

LAPORAN AUDIT MUTU INTERNAL SIKLUS X TAHUN AKADEMIK 2022/2023



LEMBAGA PENJAMINAN MUTU UNIVERSITAS MUHAMMADIYAH SUKABUMI



lpm_ummi



www.lpm.ummi.ac.id



Lembaga Penjaminan Mutu Ummi



lpm@ummi.ac.id



KEPUTUSAN REKTOR
UNIVERSITAS MUHAMMADIYAH SUKABUMI
Nomor : 2090/KEP/I.O/A/2023

Tentang

PENETAPAN LAPORAN AUDIT MUTU INTERNAL
SIKLUS X
UNIVERSITAS MUHAMMADIYAH SUKABUMI
TAHUN AKADEMIK 2022 – 2023

Rektor Universitas Muhammadiyah Sukabumi setelah :

- Menimbang** : a. sehubungan dengan telah dilaksanakannya kegiatan Audit Mutu Internal Universitas Muhammadiyah Sukabumi maka perlu ditetapkan Laporan Audit Mutu Internal Siklus X Universitas Muhammadiyah Sukabumi;
- b. bahwa untuk maksud sebagaimana tersebut pada point a di atas perlu ditetapkan dengan Keputusan Rektor.
- Mengingat** : 1. Undang-Undang Republik Indonesia Nomor 20 Tahun 2003 tentang Sistem Pendidikan Nasional;
2. Peraturan Pemerintah Nomor 4 Tahun 2014 tentang Penyelenggaraan Pendidikan Tinggi dan Pengelolaan Perguruan Tinggi;
3. Peraturan Menteri Pendidikan dan Kebudayaan Nomor 3 Tahun 2020 tentang Standar Nasional Pendidikan Tinggi;
4. Ketetapan Majelis Pendidikan Tinggi Pimpinan Pusat Muhammadiyah Nomor : 178/KET/I.3/D/2012 tanggal 12 Sya'ban 1433 H/02 Juli 2012 M tentang Penjabaran Pedoman Pimpinan Pusat Muhammadiyah Nomor : 02/PED/I.O/B/2012 tentang Perguruan Tinggi Muhammadiyah;
5. Surat Keputusan Pimpinan Pusat Muhammadiyah Nomor : 379/KEP/I.O/D/2023 tanggal 05 Zulkaidah 1444 H/25 Mei 2023 tentang Pengangkatan Rektor Universitas Muhammadiyah Sukabumi Masa Jabatan 2023 - 2027;
6. Surat Keputusan Majelis Diktilitbang PP Muhammadiyah Nomor : 0138/KTN/I.3/D/2019 tentang : Statuta Universitas Muhammadiyah Sukabumi 2019;
7. Keputusan Rektor Nomor : 094/KEP/I.O/A/2016 tanggal 16 Rabi'ul Akhir 1437 H/26 Januari 2016 M tentang Revisi Susunan Organisasi dan Tata Kelola (SOTK) Universitas Muhammadiyah Sukabumi.
8. Keputusan Rektor Nomor : 727/I.O/A/2023 tanggal 23 Dzulhijjah 1441 H/13 Agustus 202 M tentang Pengesahan Dokumen Standar Penjamin Mutu Internal Universitas Muhammadiyah Sukabumi.


Memperhatikan : Surat dari Lembaga Penjamin Mutu Universitas Muhammadiyah Sukabumi
nomor : 059/IV.2/2023 perihal : Permohonan Penerbitan Surat Keputusan.

MEMUTUSKAN

- Menetapkan :
Pertama : Menetapkan **Laporan Audit Mutu Internal Universitas Muhammadiyah Sukabumi Siklus X Tahun Akademik 2022/2023** :
Kedua : Apabila dalam penetapan keputusan ini terdapat kesalahan atau kekeliruan, akan diperbaiki atau ditinjau kembali sebagaimana mestinya.

Ditetapkan di : Sukabumi
Pada Tanggal : 18 Rabi'ul Awwal 1445 H
03 Oktober 2023 M

Rektor,




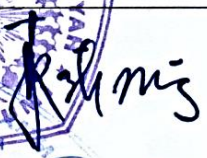


Dr. Reny Sukmawani, M.P.
NIP 117403031

Salinan Keputusan disampaikan kepada :

1. Ketua BPH – UMMI
2. Wakil Rektor I, II dan III
3. LPM UMMI
4. Arsip

	UNIVERSITAS MUHAMMADIYAH SUKABUMI	Kode/No	: 035.DM.AML.IV.2.2023
		Revisi	: 0
	FORMULIR SPMI LPM	Tanggal	: 13 September 2023
		Jumlah Halaman	: 132 halaman

LAPORAN AUDIT MUTU INTERNAL SIKLUS X UNIVERSITAS MUHAMMADIYAH SUKABUMI TAHUN AKADEMIK 2022/2023

Proses	Penanggung jawab			Tanggal
	Nama	Jabatan	Tanda Tangan	
Perumusan	Asriyanik, M.T.	Sekretaris LPM		13/9/2023
Pemeriksaan	Suhendar, M.Pd.	Ketua LPM		14/9/2023
Persetujuan	Dr. Yuni Sri Wahyuni, M.T.	Wakil Rektor I		25/9/2023
Penetapan	Dr. Reny Sukmawani, M.P.	Rektor UMMI		9/10/2023
Pengendalian	Suhendar, M.Pd.	Ketua LPM		19/9/2023

KATA PENGANTAR

Assalamu 'alaikum Warahmatullahi Wabarokatuh

Alhamdulillah, puji dan syukur senantiasa kita panjatkan ke hadirat Allah SWT. karena dengan kehendak-Nya, Lembaga Penjaminan Mutu (LPM) akhirnya dapat menyelesaikan laporan pelaksanaan Audit Mutu Internal (AMI) Akademik Siklus X di lingkungan Universitas Muhammadiyah Sukabumi (UMMI). Laporan ini diharapkan dapat memberikan gambaran yang utuh mengenai hasil pelaksanaan Sistem Penjaminan Mutu Internal (SPMI) dari setiap program studi dan fakultas di lingkungan Universitas Muhammadiyah Sukabumi.

Instrumen yang digunakan pada AMI siklus X ini didasarkan pada standar SPMI yang telah ditetapkan dan dilaksanakan oleh UMMI dan juga Laporan Kinerja Program Studi (LKPS) serta Laporan Evaluasi Diri (LED). Audit mutu internal merupakan bagian dari tahapan Evaluasi pada siklus PPEPP (Penetapan, Pelaksanaan, Evaluasi, Pengendalian, Peningkatan) SPMI yang dilaksanakan serentak di semua fakultas dan program studi di lingkungan UMMI. Temuan-temuan dari audit ini dapat dijadikan sebagai dasar kebijakan pimpinan dalam upaya pengendalian dan peningkatan standar di setiap program studi pada masing-masing fakultas.

Bagi pimpinan universitas, pelaksanaan AMI ini dapat membantu pimpinan dalam mengetahui capaian pelaksanaan SPMI dari setiap unit kerja serta kondisi capaian indikator kinerja strategis dari LKPS dan kemampuan pengelolaan dari LED setiap program studi sehingga dapat menjadi masukan dalam upaya pengendalian dan peningkatan standar SPMI untuk tahun akademik selanjutnya. Dengan menjalankan siklus SPMI yang baik diharapkan menghasilkan Sistem Penjaminan Mutu Eksternal (SPME) yang baik pula.

Wassalamu 'alaikum Warahmatullahi Wabarokatuh

Lembaga Penjaminan Mutu
Ketua,

Suhendar, M.Pd.

DAFTAR ISI

HALAMAN PENGESAHAN.....	i
KATA PENGANTAR	ii
DAFTAR ISI.....	iii
DAFTAR TABEL.....	iv
DAFTAR GAMBAR	vi
BAB I PENDAHULUAN	1
1.1 Latar Belakang	1
1.2 Tujuan	2
1.3 Landasan Hukum	2
BAB II PELAKSANAAN AUDIT MUTU INTERNAL (AMI).....	4
2.1 Mekanisme Pelaksanaan Audit Mutu Internal	4
2.2 Auditor Audit Mutu Internal.....	4
2.3 Auditee Audit Mutu Internal.....	5
2.4 Instrumen Audit Mutu Internal – Akademik	6
2.5 Metode Pelaksanaan Audit Mutu Internal Siklus X	18
BAB III HASIL AUDIT MUTU INTERNAL.....	21
3.1 Hasil Audit Program Studi Diploma 3.....	21
3.2 Hasil Audit Program Studi Sarjana.....	27
3.3 Hasil Audit Program Studi Jenjang Magister (S2)	39
3.4 Hasil Audit Mutu Internal (AMI) per Fakultas.....	44
3.5 Hasil AMI dari Laporan Evaluasi Diri (LED) Program Studi dan Fakultas	90
BAB IV SIMPULAN DAN REKOMENDASI	92
4.1 Simpulan	92
4.2 Rekomendasi.....	92
DAFTAR LAMPIRAN	94

DAFTAR TABEL

Tabel 2.1	Tahapan Pelaksanaan AMI Tahun Akademik 2022/2023	4
Tabel 2.2	Daftar Auditor Internal AMI Siklus X Tahun Akademik 2022/2023	5
Tabel 2.3	Data Auditee AMI Siklus X.....	5
Tabel 2.4	Kriteria/Komponen Instrumen Audit Mutu Internal – Akademik	7
Tabel 2.5	Jumlah Butir Instrumen AMI untuk Indikator Kinerja Strategis sesuai dengan LKPS	9
Tabel 2.6	Indikator dan Standar untuk Jenjang Diploma.....	9
Tabel 2.7	Indikator dan Standar untuk Jenjang Sarjana	11
Tabel 2.8	Indikator dan Standar untuk Jenjang Magister	13
Tabel 2.9	Kategori Nilai Hasil AMI Berdasarkan Capaian IKS.....	16
Tabel 2.10	Jadwal dan Pembagian Auditor Internal	19
Tabel 3.1	Hasil AMI Siklus X untuk Program Studi Jenjang Diploma Tiga	21
Tabel 3.2	Capaian AMI Per Indikator Program Studi Diploma Tiga	22
Tabel 3.3	Upaya Peningkatan pada Hasil Capaian AMI Jenjang Diploma Tiga	27
Tabel 3.4	Hasil AMI Program Studi Sarjana	28
Tabel 3.5	Capaian Per Kriteria LKPS Program Studi dan Sarjana.....	30
Tabel 3.6	Capaian Per Kriteria LKPS Program Studi Jenjang Sarjana (Lanjutan).....	35
Tabel 3.7	Capaian Terendah pada Hasil AMI Siklus X.....	39
Tabel 3.8	Nilai AMI Program Studi Magister Ilmu Administrasi Tahun 2023	40
Tabel 3.9	Capaian Terendah pada Hasil AMI Siklus X Program Studi Magister Ilmu Administrasi	42
Tabel 3.10	Capaian LKPS untuk Setiap Fakultas	44
Tabel 3.11	Capaian LKPS untuk Fakultas Sains dan Teknologi	44
Tabel 3.12	Capaian LKPS Program Studi di Fakultas Sains dan Teknologi	45
Tabel 3.13	Capaian LKPS pada Fakultas Kesehatan.....	50
Tabel 3.14	Capaian LKPS Program Studi Pendidikan Profesi Ners	50

Tabel 3.15	Capaian LKPS Program Studi D3 Keperawatan	54
Tabel 3.16	Capaian LKPS pada Fakultas Ekonomi.....	57
Tabel 3.17	Capaian LKPS Program Studi Akuntansi dan Manajemen Retail	58
Tabel 3.18	Capaian LKPS Program Studi D3 Perpajakan.....	63
Tabel 3.19	Capaian LKPS pada Fakultas Ilmu Administrasi dan Humaniora (FIAH)	67
Tabel 3.20	Capaian LKPS per Indikator AMI Siklus X FIAH.....	67
Tabel 3.21	Hasil Capaian Program Studi Magister Ilmu Administrasi	72
Tabel 3.22	Hasil Capaian Program Studi D3 Hubungan Masyarakat	76
Tabel 3.23	Hasil Capaian LKPS pada Fakultas Keguruan dan Ilmu Pendidikan (FKIP)	80
Tabel 3.24	Hasil Capaian Per Indikator LKPS AMI Siklus X FKIP.....	81
Tabel 3.25	Hasil Capaian LKPS pada Fakultas Pertanian.....	85
Tabel 3.26	Hasil Capaian Per Indikator LKPS Fakultas Pertanian	85
Tabel 3.27	Temuan LED Program Studi dan Fakultas	90

DAFTAR GAMBAR

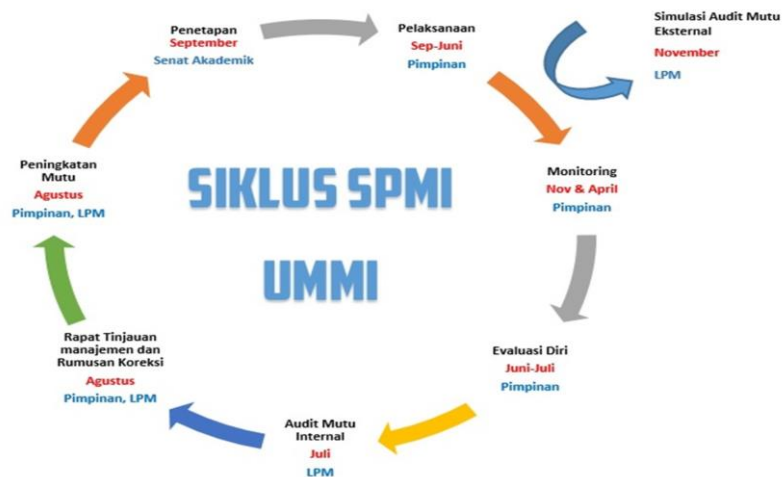
Gambar 1.1	Siklus SPMI di Universitas Muhammadiyah Sukabumi.....	1
Gambar 3.1	Nilai AMI Program Studi Diploma 3.....	21
Gambar 3.2	Grafik Hasil AMI Siklus X untuk Program Studi Sarjana (S1)	29

BAB I PENDAHULUAN

1.1 Latar Belakang

Pelaksanaan Audit Mutu Internal (AMI) merupakan bagian dari proses penjaminan mutu yaitu tahap evaluasi dari siklus SPMI di Universitas Muhammadiyah Sukabumi. Sesuai dengan siklus SPMI, hasil AMI siklus X yang telah dilaksanakan di tahun 2022/2023 menjadi masukan untuk proses pengendalian dan peningkatan standar SPMI maupun program kerja yang akan dilaksanakan pada tahun akademik 2023/2024. Hasil AMI siklus X menjadi bahan untuk proses rapat tinjauan manajemen bagi setiap unit kerja yang akan ditinjau kembali perbaikannya pada AMI Siklus XI.

Setelah proses rapat tinjauan manajemen, dibuat rencana tindak lanjut berdasarkan hasil AMI. Hal ini dapat menjadi dasar perbaikan proses pelaksanaan standar SPMI yang akan dilaksanakan selama satu tahun akademik berikutnya sesuai dengan siklus SPMI di UMMI yaitu penetapan, pelaksanaan, evaluasi, pengendalian dan peningkatan sesuai dengan waktu yang telah ditetapkan.



Gambar 1.1 Siklus SPMI di Universitas Muhammadiyah Sukabumi

Kegiatan AMI Siklus X dilaksanakan mulai Bulan Maret – Juni 2023, lebih cepat dari tahun-tahun sebelumnya dengan tujuan untuk mempercepat pemerolehan hasil AMI yang akan menjadi salah satu dasar dalam menentukan program kerja dan penyusunan anggaran di tahun akademik 2023/2024. Hasil ketercapaian

standar SPMI berdasarkan AMI siklus X yaitu 76,09% untuk diploma tiga, 77,67% untuk jenjang sarjana dan 60,27% untuk jenjang magister.

Pada tahun 2022/2023, instrumen AMI yang digunakan sama dengan instrumen pada tahun sebelumnya. Namun digunakan sistem informasi yang baru yang dapat secara langsung menghitung nilai capaian indikator kinerja strategis dan juga proses pengisian LED dilakukan secara langsung pada sistem beserta bukti penunjangnya.

1.2 Tujuan

Tujuan dari pelaksanaan Audit Mutu Internal Akademik Siklus X adalah:

1. Mengukur capaian indikator kinerja strategis standar SPMI yang didasarkan pada butir LKPS dan juga LED pada program studi dan fakultas sesuai dengan standar SPMI yang telah ditetapkan
2. Mengidentifikasi peluang perbaikan sistem penjaminan mutu di setiap program studi dan fakultas
3. Mengevaluasi efektivitas penerapan sistem penjaminan mutu di tingkat program studi dan fakultas

1.3 Landasan Hukum

Landasan yang menjadi dasar dari pelaksanaan Audit Mutu Internal adalah:

1. Undang-Undang RI No. 12 Tahun 2012 tentang Pendidikan Tinggi
2. Pedoman PP Muhammadiyah No. 02/PED/I.0/B/2012 tentang Perguruan Tinggi Muhammadiyah
3. Ketentuan Majelis Dikti PP Muhammadiyah No. 178/KET/I.3/2012 tentang Perguruan Tinggi Muhammadiyah
4. Peraturan Pemerintah RI No. 4 Tahun 2014 tentang Penyelenggaraan Pendidikan Tinggi dan Pengelolaan Perguruan Tinggi
5. Permenristekdikti RI No. 62 Tahun 2016 tentang Sistem Penjaminan Mutu Pendidikan Tinggi
6. Peraturan BAN PT No. 5 Tahun 2019 tentang Instrumen Akreditasi Perguruan Program Studi

7. Permendikbud No. 3 Tahun 2020 tentang Standar Nasional Pendidikan Tinggi
8. Permendikbud No. 5 tahun 2020 tentang Akreditasi Program Studi dan Perguruan Tinggi
9. Statuta Universitas Muhammadiyah Sukabumi Tahun 2020
10. Standar SPMI UMMI tahun 2020
11. Pedoman SPMI UMMI Tahun 2020
12. Pedoman AMI Tahun 2020

BAB II

PELAKSANAAN AUDIT MUTU INTERNAL (AMI)

2.1 Mekanisme Pelaksanaan Audit Mutu Internal

Pelaksanaan Audit Mutu Internal (AMI) tahun akademik 2022/2023 memiliki beberapa tahapan yaitu:

Tabel 2.1 Tahapan Pelaksanaan AMI Tahun Akademik 2022/2023

No	Kegiatan	Keterangan
1	Penyusunan dan persiapan instrumen AMI	Instrumen AMI yang disahkan dengan SK Rektor 772/KEP/I.0/E/2022
2	Sosialisasi instrumen AMI kepada auditee yaitu pimpinan fakultas dan program studi	Dilaksanakan 9 Maret 2023
3	Perekrutan dan pelatihan calon auditor internal	Pelatihan calon auditor pada tanggal 12 April 2023
4	Penugasan auditor internal	SK Rektor Auditor Internal Tahun 2022/2023 dengan Nomor 850/KEP/I.0/A/2023
5	Pelaksanaan Audit Mutu Internal untuk program studi dan fakultas	Waktu pelaksanaan AMI dari tanggal Mei-Juni 2023
6	Pelaporan dan sosialisasi hasil AMI	Juli 2023

2.2 Auditor Audit Mutu Internal

Perekrutan auditor mutu internal untuk Audit Mutu Internal siklus X dilaksanakan mulai tanggal 4-8 April 2023. Perekrutan auditor internal ini dilaksanakan setiap tahun dengan tujuan untuk menambah jumlah auditor. Auditor yang ditugaskan dalam kegiatan AMI Siklus X terdiri dari auditor baru dan auditor lama sesuai dengan surat tugas setiap tahunnya. Jumlah auditor internal pada siklus AMI X adalah 14 orang.

Untuk meningkatkan kemampuan auditor dilaksanakan juga pelatihan dan penyegaran terhadap seluruh auditor pada tanggal 12 April 2023 untuk penyamaan persepsi dan juga peningkatan kemampuan dalam proses audit mutu internal yang meliputi proses pelaksanaan dan tujuan AMI, instrumen AMI, teknik audit, perumusan temuan, pelaporan dan juga penggunaan sistem AMI dengan alamat <https://ami.ummi.ac.id/> untuk proses pengelolaan AMI mulai dari proses ajuan, asesmen kecukupan, asesmen lapangan, pelaporan hasil AMI dan pemberian umpan balik kepada auditee serta LPM. Pada tahun 2023 ini terdapat *website* audit mutu internal baru yang memerlukan penyesuaian penggunaan baik oleh auditor maupun

auditee. Sistem AMI baru ini mengotomatisasi seluruh instrumen dan proses pelaporan AMI juga permintaan tindakan koreksi dan audit tindak lanjut.

Peserta pelatihan auditor internal UMMI dihadiri oleh 15 auditor internal. Adapun nama-nama auditor internal UMMI yang mengikuti pelatihan auditor adalah sebagai berikut:

Tabel 2.2 Daftar Auditor Internal AMI Siklus X Tahun Akademik 2022/2023

NO.	NAMA	UNIT KERJA
1	Suhendar, M.Pd.	Lembaga Penjaminan Mutu
2	Asriyanik, M.T.	Lembaga Penjaminan Mutu
3	Siti Muawanah Robial, M.Si.	Fakultas Sains dan Teknologi
4	Dr. R. Deni Muhammad Danial, M.M.	Fakultas Ilmu Administrasi dan Humaniora
5	M. Khairul Amal, M.M.	Fakultas Ekonomi
6	Arsyi Rizqia Amalia, M.Pd.	Fakultas Keguruan dan Ilmu Pendidikan
7	Pujia Siti Balkist, M.Pd.	Fakultas Keguruan dan Ilmu Pendidikan
8	Bachtiar, M.Pd.	Fakultas Keguruan dan Ilmu Pendidikan
9	Ahmad Alwi Nurudin, M.Pd.	Fakultas Keguruan dan Ilmu Pendidikan
10	Novita MZ., M.Si.	Fakultas Pertanian
11	Eva Martini, M.Kep.	Fakultas Kesehatan
12	Ernawati Hamidah, M.Kep.	Fakultas Kesehatan
13	Anggun Fajar Ramadhani, M.Kep.	Fakultas Kesehatan
14	Kartika Tarwati, M.Hum.	Fakultas Kesehatan

Bukti penugasan sebagai auditor internal kegiatan AMI Siklus X diberikan melalui SK Rektor UMMI dengan nomor 850/KEP/I.0/A/2023 tentang Pengangkatan Tim Auditor Internal Universitas Muhammadiyah Sukabumi Tahun 2023.

2.3 Auditee Audit Mutu Internal

Auditee Audit Mutu Internal Siklus X ini terdiri dari 6 fakultas dan 22 program studi, dengan data lengkap tersaji pada Tabel 2.2 berikut.

Tabel 2.3 Data Auditee AMI Siklus X

No	UNIT KERJA
Fakultas Ilmu Administrasi dan Humaniora	
1	Ilmu Administrasi Bisnis
2	Ilmu Administrasi Publik
3	Sastra Inggris
4	DIII -Hubungan Masyarakat
5	Magister Ilmu Administrasi

Fakultas Pertanian	
1	Agribisnis
2	Akuakultur
Fakultas Sains dan Teknologi	
1	Teknik Informatika
2	Teknik Sipil
3	Kimia
Fakultas Ekonomi	
1	DIII Perpajakan
2	Akuntansi
3	Manajemen Retail
Fakultas Keguruan dan Ilmu Pendidikan	
1	Pendidikan Teknologi Informasi
2	Pendidikan Matematika
3	Pendidikan Guru Sekolah Dasar (PGSD)
4	Pendidikan Biologi
5	Pendidikan Bahasa dan Sastra Indonesia (PBSI)
6	Pendidikan Guru Pendidikan Anak Usia Dini (PGPAUD)
7	Pendidikan Jasmani Kesehatan dan Rekreasi (PJKR)
Fakultas Kesehatan	
1	DIII Keperawatan
2	S1 Keperawatan

2.4 Instrumen Audit Mutu Internal - Akademik

Instrumen AMI siklus X yang dilaksanakan pada tahun 2022 didasarkan pada dokumen standar SPMI tingkat universitas yang disesuaikan dengan Standar dan Indikator pada Instrumen Akreditasi Program Studi (IAPS) 4.0 yang meliputi Laporan Evaluasi Diri (LED) dan Laporan Kinerja Program Studi (LKPS). Dokumen Standar SPMI UMMI meliputi:

1. Standar 1 – VMTS
2. Standar 2 – Tata Pamong, Tata Kelola dan Kerja sama
3. Standar 3 – Mahasiswa
4. Standar 4 – Sumber Daya Manusia
5. Standar 5 – Keuangan, Sarana dan Prasarana
6. Standar 6 – Pendidikan
7. Standar 7 – Penelitian
8. Standar 8 – Pengabdian kepada Masyarakat

9. Standar 9 – Luaran Tri Darma

Bentuk instrumen AMI siklus X disesuaikan dengan instrumen APS 4.0 yang meliputi kriteria/ komponen berikut.

Tabel 2.4 Kriteria/Komponen Instrumen AMI Siklus X

No	Kriteria/ Komponen	Uraian
1	A	Kondisi Eksternal UPPS dan Program Studi
2	B	Profil UPPS dan Program Studi
3	C1	
	Standar 1-VMTS	a. Kesesuaian VMTS b. Mekanisme penyusunan VMTS c. Strategi pencapaian tujuan
4	C2	
	Standar 2- Tata Pamong, Tata Kelola dan Kerja sama	a. Kelengkapan struktur organisasi b. Perwujudan good governance c. Komitmen pimpinan UPPS d. Kapabilitas pimpinan UPPS e. Kegiatan kerjasama f. Jumlah Kerjasama – LKPS g. Pelampauan SN-DIKTI h. Hasil evaluasi capaian kinerja i. Proses keterlaksanaan Sistem Penjaminan Mutu Internal j. Hasil pengukuran kepuasan para pemangku kepentingan
5	C3	
	Standar 3 - Mahasiswa	a. Metode rekrutmen dan keketatan seleksi penerimaan mahasiswa baru b. Data Seleksi Mahasiswa - LKPS c. UPPS dalam meningkatkan calon animo mahasiswa d. Jumlah mahasiswa asing – LKPS e. Ketersediaan layanan kemahasiswaan f. Akses dan mutu layanan kemahasiswaan
6	C4	
	Standar 4 – Sumber Daya Manusia	a. Data Dosen Tetap Perguruan Tinggi – LKPS b. Rasio jumlah mahasiswa program studi terhadap jumlah DTPS – LKPS c. Penugasan DTPS sebagai pembimbing utama tugas akhir mahasiswa - LKPS d. Ekuivalen Waktu Mengajar Penuh DTPS – LKPS e. Data Dosen Tidak Tetap - LKPS f. Pengakuan/rekognisi atas kepakaran/prestasi/kinerja DTPS - LKPS g. Kegiatan penelitian DTPS – LKPS h. Kegiatan PkM DTPS - LKPS i. Publikasi ilmiah DTPS – LKPS j. Artikel karya ilmiah DTPS yang disitasi – LKPS k. Luaran penelitian dan PkM yang dihasilkan DTPS-LKPS l. Upaya pengembangan dosen m. Kualifikasi dan kecukupan tenaga kependidikan n. Kualifikasi dan kecukupan laboran
7	C5	
	Standar 5 – Keuangan, Sarana dan Prasarana	a. Data penggunaan dana – LKPS b. Realisasi investasi (SDM, sarana dan prasarana) c. Kecukupan dana untuk menjamin pencapaian capaian pembelajaran. d. Kecukupan, aksesibilitas dan mutu sarana dan prasarana

No	Kriteria/ Komponen	Uraian
8	C6	
	Standar 6 - Pendidikan	a. Proses evaluasi dan pemutakhiran kurikulum b. Keseuaian Capaian pembelajaran c. ketepatan Struktur kurikulum d. Pemenuhan karakteristik proses pembelajaran e. Jumlah RPS yang dimiliki f. Kedalaman dan keluasan RPS g. Bentuk interaksi antara dosen, mahasiswa dan sumber belajar h. Pemantauan kesesuaian proses terhadap rencana pembelajaran i. Proses pembelajaran yang terkait dengan penelitian j. Proses pembelajaran yang terkait dengan PKM k. Kesesuaian metode pembelajaran dengan capaian pembelajaran l. Struktur program dan kelengkapan data mata kuliah-LKPS m. Monitoring dan evaluasi pelaksanaan proses pembelajaran n. Mutu pelaksanaan penilaian pembelajaran o. Pelaksanaan penilaian p. Integrasi kegiatan penelitian dan PkM dalam pembelajaran q. Keterlaksanaan dan keberkalaan program dan kegiatan diluar kegiatan pembelajaran terstruktur untuk meningkatkan suasana akademik r. Tingkat kepuasan mahasiswa terhadap proses Pendidikan – LKPS s. Analisis dan tindak lanjut dari hasil pengukuran kepuasan mahasiswa
9	C7	
	Standar 7 - Penelitian	a. Relevansi penelitian pada UPPS b. Penelitian DTPS yang dalam pelaksanaannya melibatkan mahasiswa – LKPS
10	C8	
	Standar 8- PkM	a. Relevansi PkM b. PkM DTPS yang dalam pelaksanaannya melibatkan mahasiswa – LKPS
11	C9 – Luaran Tri Darma	a. Analisis pemenuhan capaian pembelajaran lulusan b. IPK lulusan – LKPS c. Prestasi mahasiswa di bidang akademik – LKPS d. Prestasi mahasiswa di bidang non akademik - LKPS e. Masa Studi Lulusan, kelulusan tepat waktu dan keberhasilan Program Studi – LKPS f. Pelaksanaan tracer study g. Waktu tunggu lulusan dalam bekerja – LKPS h. Kesesuaian bidang kerja alumni – LKPS i. Tingkat dan ukuran tempat kerja lulusan-LKPS j. Tingkat kepuasan pengguna lulusan – LKPS k. Publikasi ilmiah mahasiswa - LKPS l. Luaran penelitian dan PkM yang dihasilkan mahasiswa-LKPS
D	Analisis dan Penetapan Program Pengembangan	a. D1 – Analisis Capaian Kinerja b. D2 – Analisis SWOT atau lainnya c. D3 – Program Pengembangan d. D4 - Program Keberlanjutan

Hasil nilai AMI untuk indikator kinerja strategis dihitung secara kuantitatif dan untuk laporan evaluasi diri dinilai secara kualitatif berdasarkan capaian proses pelaksanaan standar dan buktinya.

Instrumen LKPS yang digunakan pada siklus X terdiri dari sejumlah indikator sebagai berikut.

Tabel. 2.5 Jumlah Butir Instrumen AMI untuk Indikator Kinerja Strategis sesuai dengan LKPS

No	Jenjang	Jumlah Butir Instrumen	Skor Maksimal
1	Diploma 3	36	144
2	Sarjana	37	148
3	Magister	31	124

Adapun indikator untuk LKPS untuk setiap jenjang program studi adalah sebagai berikut:

Tabel 2.6 Indikator dan Standar untuk Jenjang Diploma

No	Kriteria	Indikator	Standar
1	Kerjasama	A. Kerjasama pendidikan, penelitian, dan PkM yang relevan dengan program studi dan dikelola oleh UPPS dalam 3 tahun terakhir.	Rasio kerjasama dan DTPS ≥ 4
2		B. Kerjasama tingkat internasional, nasional, wilayah/lokal yang relevan dengan program studi dan dikelola oleh UPPS dalam 3 tahun terakhir.	Kerjasama level internasional ≥ 2
3	Mahasiswa	Metoda rekrutmen dan keketatan seleksi.	Rasio pendaftar dan lulus seleksi ≥ 3
4	SDM	Kecukupan jumlah dosen tetap.	Jml DTPS ≥ 12
5		Kualifikasi akademik dosen tetap	Jml DTPS berpendidikan doktor $\geq 30\%$
6		sertifikasi kompetensi	persentase DTPS yang memiliki sertifikasi kompetensi/ profesi/ industri $\geq 50\%$
7		Jabatan akademik dosen tetap	persentase DTPS dengan jabatan akademik lektor, lektor kepala dan GB $\geq 70\%$
8		Rasio jumlah mahasiswa program studi terhadap jumlah DTPS.	Rasio mahasiswa dosen dari 10-20 untuk saintek dan 15-25 untuk sosial

No	Kriteria	Indikator	Standar
9		Penugasan DTPS sebagai pembimbing utama tugas akhir mahasiswa.	rata-rata jumlah mahasiswa bimbingan sbg pembimbing utama ≤ 6
10		Ekuivalensi Waktu Mengajar Penuh DTPS.	Rata-rata sks dosen mengajar per semester 12 - 16 SKS
11		Dosen tidak tetap.	Persentase Dosen Tidak Tetap (PDTT) $\leq 10\%$
12		Keterlibatan Dosen Industri/ Praktisi	Keterlibatan Dosen Industri/ Praktisi $\geq 20\%$
13		Pengakuan/rekognisi atas kepakaran/prestasi/kinerja DTPS.	Rasio Pengakuan/rekognisi atas kepakaran/prestasi/kinerja DTPS ≥ 0.25
14		Kegiatan penelitian DTPS yang relevan dengan bidang program studi dalam 3 tahun terakhir.	rasio penelitian dengan sumber pembiayaan luar negeri dalam 3 tahun terakhir. (NI) > 0.05
15		Kegiatan PkM DTPS yang relevan dengan bidang program studi dalam 3 tahun terakhir.	rasio PKM dengan sumber pembiayaan luar negeri dalam 3 tahun terakhir. (NI) > 0.05
16		Publikasi ilmiah dengan tema yang relevan dengan bidang program studi yang dihasilkan DTPS dalam 3 tahun terakhir.	rasio publikasi ilmiah dosen level internasional (jurnal int bereputasi, seminar int, media massa int) $\geq 0,05$
17		Produk/jasa karya DTPS yang diadopsi oleh industri/masyarakat dalam 3 tahun terakhir.	rasio Produk/jasa karya DTPS yang diadopsi oleh industri/masyarakat dalam 3 tahun terakhir ≥ 1
18		Luaran penelitian dan PkM yang dihasilkan DTPS dalam 3 tahun terakhir.	rasio luaran penelitian dan PkM yang dihasilkan DTPS dalam 3 tahun terakhir ≥ 1
19	Keuangan	Biaya operasional pendidikan.	Dana operasional pendidikan dalam 3 tahun terakhir ≥ 20 jt
20		Dana penelitian DTPS.	Rata-rata dana penelitian DTPS/ tahun dalam 3 tahun terakhir ≥ 10 jt
21		Dana Pengabdian kepada Masyarakat DTPS.	Rata-rata dana PKM DTPS/ tahun dalam 3 tahun terakhir ≥ 5 jt
22	Pendidikan	Pembelajaran yang dilaksanakan dalam bentuk praktikum, praktik studio, praktik bengkel, atau praktik lapangan.	Persentase jam praktikum $\geq 50\%$
23		Integrasi kegiatan penelitian dan PkM dalam pembelajaran oleh DTPS dalam 3 tahun terakhir.	Jumlah mata kuliah yang dikembangkan berdasarkan hasil penelitian/PkM DTPS dalam 3 tahun terakhir > 3
24		A. Tingkat kepuasan mahasiswa terhadap proses pendidikan.	Tingkat kepuasan mahasiswa terhadap proses pendidikan. $> 75\%$

No	Kriteria	Indikator	Standar
25	Pengabdian	PkM DTPS yang dalam pelaksanaannya melibatkan mahasiswa program studi dalam 3 tahun terakhir.	persentase penelitian DTPS yang dalam pelaksanaannya melibatkan mahasiswa program studi dalam 3 tahun terakhir $\geq 25\%$
26	Luaran tridharma	IPK Lulusan	Rata-rata IPK lulusan dalam 3 tahun terakhir ≥ 3.25
27		Prestasi mahasiswa di bidang akademik dalam 3 tahun terakhir.	Rasio prestasi mahasiswa bidang akademik $\geq 0,05\%$
28		Prestasi mahasiswa di bidang non akademik dalam 3 tahun terakhir.	Rasio prestasi mahasiswa bidang non akademik $\geq 0,1\%$
29		Masa Studi	rata-rata masa studi 3 sampai 3,5 tahun
30		Persentase kelulusan tepat waktu.	Persentase kelulusan tepat waktu $\geq 70\%$
31		Keberhasilan Program Studi	Persentase keberhasilan program studi $\geq 85\%$
32		Rata-rata waktu tunggu lulusan untuk mendapatkan pekerjaan pertama.	Rata-rata waktu tunggu lulusan mendapatkan pekerjaan pertama < 3 bulan
33		Kesesuaian bidang kerja lulusan saat mendapatkan pekerjaan pertama.	Persentase Kesesuaian Bidang Kerja (PBS) $\geq 80\%$
34		Tingkat dan ukuran tempat kerja lulusan.	Rasio lulusan yang bekerja di badan usaha tingkat multi nasional/internasional $\geq 5\%$
35		Tingkat Kepuasan Pengguna Lulusan	Tingkat kepuasan pengguna lulusan $> 75\%$
36		Produk/jasa karya mahasiswa, yang dihasilkan secara mandiri atau bersama DTPS, yang diadopsi oleh industri/masyarakat dalam 3 tahun terakhir.	Produk/jasa karya mahasiswa, yang dihasilkan secara mandiri atau bersama DTPS, yang diadopsi oleh industri/masyarakat dalam 3 tahun terakhir ≥ 2

Tabel 2.7 Indikator dan Standar untuk Jenjang Sarjana

No	Kriteria	Indikator	Standar
1	Kerjasama	A. Kerjasama pendidikan, penelitian, dan PkM yang relevan dengan program studi dan dikelola oleh UPPS dalam 3 tahun terakhir.	Rasio kerjasama dan DTPS ≥ 4
2		B. Kerjasama tingkat internasional, nasional, wilayah/lokal yang relevan dengan program studi dan dikelola oleh UPPS dalam 3 tahun terakhir.	Kerjasama level internasional ≥ 2
3	Mahasiswa	Metoda rekrutmen dan keketatan seleksi.	Rasio pendaftar dan lulus seleksi ≥ 5

No	Kriteria	Indikator	Standar
4		B. Peningkatan animo calon mahasiswa.	Persentase mahasiswa asing ≥ 1
5	SDM	Kecukupan jumlah dosen tetap.	Jml DTPS ≥ 12
6		Kualifikasi akademik dosen tetap	Jml DTPS berpendidikan doktor $\geq 50\%$
7		Jabatan Akademik DTPS	Jabatan akademik DTPS lektor, lektor kepala, guru besar $\geq 70\%$
8		Rasio jumlah mahasiswa program studi terhadap jumlah DTPS.	Rasio mahasiswa dosen dari 15 - 25 untuk saintek 25-35 untuk sosial
9		Penugasan DTPS sebagai pembimbing utama tugas akhir mahasiswa.	rata-rata jumlah mahasiswa bimbingan sbg pembimbing utama ≤ 6
10		Ekuivalensi Waktu Mengajar Penuh DTPS.	Rata-rata sks dosen mengajar per semester 12 - 16 SKS
11		Dosen tidak tetap.	Persentase Dosen Tidak Tetap (PDTT) $\leq 10\%$
12		Pengakuan/rekognisi atas kepakaran/prestasi/kinerja DTPS.	Rasio rekognisi dosen ≥ 0.5
13		Kegiatan penelitian DTPS yang relevan dengan bidang program studi dalam 3 tahun terakhir.	rasio sumber pembiayaan luar negeri dalam 3 tahun terakhir. (NI) ≥ 0.05
14		Kegiatan PkM DTPS yang relevan dengan bidang program studi dalam 3 tahun terakhir.	rasio PKM dengan sumber pembiayaan luar negeri dalam 3 tahun terakhir. (NI) ≥ 0.05
15		Publikasi ilmiah dengan tema yang relevan dengan bidang program studi yang dihasilkan DTPS dalam 3 tahun terakhir.	Rasio publikasi internasional (jurnal int bereputasi, seminar int, dan media masa int) ≥ 0.1
16		Artikel karya ilmiah DTPS yang disitasi dalam 3 tahun terakhir.	rasio jml artikel yang disitasi dan jml DTPS > 0.5
17		Luaran penelitian dan PkM yang dihasilkan DTPS dalam 3 tahun terakhir.	rasio luaran penelitian dan PKM dengan jml DTPS ≥ 1
18	Keuangan	Biaya operasional pendidikan.	Rata-rata dana operasional pendidikan/mahasiswa/ tahun dalam 3 tahun terakhir ≥ 20 jt
19		Dana penelitian DTPS.	Rata-rata dana penelitian DTPS/ tahun dalam 3 tahun terakhir ≥ 10 jt
20		Dana Pengabdian kepada Masyarakat DTPS.	Rata-rata dana PKM DTPS/ tahun dalam 3 tahun terakhir ≥ 5 jt
21	Pendidikan	Pembelajaran yang dilaksanakan dalam bentuk praktikum, praktik studio, praktik bengkel, atau praktik lapangan.	Persentase jam praktikum $\geq 20\%$
22		Integrasi kegiatan penelitian dan PkM dalam pembelajaran oleh DTPS dalam 3 tahun terakhir.	Jumlah mata kuliah yang dikembangkan berdasarkan hasil penelitian/PkM DTPS dalam 3 tahun terakhir > 3

No	Kriteria	Indikator	Standar
23		Tingkat kepuasan mahasiswa terhadap proses pendidikan.	Tingkat kepuasan mahasiswa terhadap proses pendidikan. $\geq 75\%$
24	Penelitian	Penelitian DTPS yang dalam pelaksanaannya melibatkan mahasiswa program studi dalam 3 tahun terakhir.	persentase penelitian DTPS yang dalam pelaksanaannya melibatkan mahasiswa program studi dalam 3 tahun terakhir $\geq 25\%$
25	PkM	PkM DTPS yang dalam pelaksanaannya melibatkan mahasiswa program studi dalam 3 tahun terakhir.	persentase Jumlah judul PkM DTPS yang dalam pelaksanaannya melibatkan mahasiswa program studi dalam 3 tahun terakhir $\geq 25\%$
26	Luaran Tridharma	IPK Lulusan	Rata-rata IPK lulusan dalam 3 tahun terakhir ≥ 3.25
27		Prestasi mahasiswa di bidang akademik dalam 3 tahun terakhir.	Rasio prestasi mahasiswa bidang akademik $\geq 0,1\%$
28		Prestasi mahasiswa di bidang non akademik dalam 3 tahun terakhir.	Rasio prestasi mahasiswa bidang non akademik $\geq 0,2\%$
29		Masa studi	rata-rata masa studi > 3.5 dan ≤ 4.5
30		kelulusan tepat waktu.	Persentase kelulusan tepat waktu $\geq 50\%$
31		Keberhasilan Program Studi	Persentase keberhasilan program studi $\geq 85\%$
32		waktu tunggu lulusan untuk mendapatkan pekerjaan pertama	Rata-rata waktu tunggu lulusan mendapatkan pekerjaan pertama < 6 bulan
33		Kesesuaian bidang kerja lulusan saat mendapatkan pekerjaan pertama	Persentase Kesesuaian Bidang Kerja (PBS) $\geq 60\%$
34		Tingkat dan ukuran tempat kerja lulusan.	Rasio lulusan yang bekerja di badan usaha tingkat multi nasional/internasional $\geq 5\%$
35		Tingkat kepuasan pengguna lulusan	Tingkat kepuasan pengguna lulusan $> 75\%$
36		Publikasi ilmiah mahasiswa, yang dihasilkan secara mandiri atau bersama DTPS, dengan judul yang relevan dengan bidang program studi dalam 3 tahun terakhir.	rasio publikasi ilmiah mahasiswa level internasional (jurnal inter. Bereputasi, seminar int, media massa int) $\geq 1\%$
37		Luaran penelitian dan PkM yang dihasilkan mahasiswa, baik secara mandiri atau bersama DTPS dalam 3 tahun terakhir.	Nilai Luaran Penelitian & PkM Mahasiswa (NLP) ≥ 1

Tabel 2.8 Indikator dan Standar untuk Jenjang Magister

No	Kriteria	Indikator	Standar
1	Kerjasama	A. Kerjasama pendidikan, penelitian, dan PkM yang relevan dengan program studi	Rasio kerjasama dan DTPS ≥ 4

No	Kriteria	Indikator	Standar
		dan dikelola oleh UPPS dalam 3 tahun terakhir.	
2		B. Kerjasama tingkat internasional, nasional, wilayah/lokal yang relevan dengan program studi dan dikelola oleh UPPS dalam 3 tahun terakhir.	Kerjasama Level internasional ≥ 3
3	Mahasiswa	B. Peningkatan animo calon mahasiswa. (Mahasiswa asing)	Persentase mahasiswa asing $\geq 2\%$
4	SDM	Kecukupan jumlah dosen tetap.	Jml DTPS ≥ 6
5		Jabatan Akademik DTPS	Persentase DTPS dengan jabatan akademik lektor kepala dan guru besar $\geq 70\%$
6		Penugasan DTPS sebagai pembimbing utama tugas akhir mahasiswa.	rata-rata jumlah mahasiswa bimbingan sbg pembimbing utama ≤ 6
7		Ekuivalensi Waktu Mengajar Penuh DTPS.	Rata-rata sks dosen mengajar per semester 12 - 16 SKS
8		Dosen tidak tetap.	Persentase Dosen Tidak Tetap (PDTT) $\leq 10\%$
9		Pengakuan/rekognisi atas kepakaran/prestasi/kinerja DTPS.	Rasio Pengakuan/rekognisi atas kepakaran/prestasi/kinerja DTPS ≥ 1
10		Kegiatan penelitian DTPS yang relevan dengan bidang program studi dalam 3 tahun terakhir.	rasio penelitian dengan sumber pembiayaan luar negeri dalam 3 tahun terakhir. (NI) ≥ 0.07
11		Kegiatan PkM DTPS yang relevan dengan bidang program studi dalam 3 tahun terakhir.	rasio PKM dengan sumber pembiayaan luar negeri dalam 3 tahun terakhir. (NI) ≥ 0.07
12		Publikasi ilmiah dengan tema yang relevan dengan bidang program studi yang dihasilkan DTPS dalam 3 tahun terakhir.	rasio publikasi ilmiah dosen level internasional (jurnal int bereputasi, seminar int, media massa int) $\geq 0,2$
13		Artikel karya ilmiah DTPS yang disitasi dalam 3 tahun terakhir.	rasio artikel ilmiah yang disitasi dan jumlah dosen dalam 3 tahun terakhir ≥ 1
14		Luaran penelitian dan PkM yang dihasilkan DTPS dalam 3 tahun terakhir.	rasio luaran penelitian dan PkM yang dihasilkan DTPS dalam 3 tahun terakhir ≥ 2
15	Keuangan	Biaya operasional pendidikan.	Dana operasional pendidikan dalam 3 tahun terakhir ≥ 28 juta
16		Dana penelitian DTPS.	Rata-rata dana penelitian DTPS/ tahun dalam 3 tahun terakhir ≥ 20 jt

No	Kriteria	Indikator	Standar
17		Dana Pengabdian kepada Masyarakat DTPS.	Rata-rata dana PKM DTPS/ tahun dalam 3 tahun terakhir ≥ 5 jt
18	Pendidikan	Integrasi kegiatan penelitian dan PkM dalam pembelajaran oleh DTPS dalam 3 tahun terakhir.	persentase Jumlah mata kuliah yang dikembangkan berdasarkan hasil penelitian/PkM DTPS dalam 3 tahun terakhir $\geq 50\%$
19		A. Tingkat kepuasan mahasiswa terhadap proses pendidikan.	Tingkat kepuasan mahasiswa terhadap proses pendidikan. $> = 75\%$
20	Penelitian	Penelitian DTPS yang dalam pelaksanaannya melibatkan mahasiswa program studi dalam 3 tahun terakhir.	persentase penelitian DTPS yang dalam pelaksanaannya melibatkan mahasiswa program studi dalam 3 tahun terakhir $\geq 50\%$
21		Penelitian DTPS yang menjadi rujukan tema tesis/disertasi mahasiswa program studi dalam 3 tahun terakhir.	persentase Penelitian DTPS yang menjadi rujukan tema tesis/disertasi mahasiswa program studi dalam 3 tahun terakhir $\geq 25\%$
22	Luaran tridharma	IPK Lulusan	Rata-rata IPK lulusan dalam 3 tahun terakhir $> = 3.5$
23		Prestasi mahasiswa di bidang akademik dalam 3 tahun terakhir.	presentase prestasi mahasiswa bidang akademik $\geq 0,5\%$
24		Masa Studi	rata-rata masa studi > 1.5 sampai 2,5 tahun
25		Persentase kelulusan tepat waktu.	Persentase kelulusan tepat waktu $\geq 50\%$
26		Keberhasilan Program Studi	Persentase keberhasilan program studi $\geq 85\%$
27		Kesesuaian bidang kerja lulusan saat mendapatkan pekerjaan pertama.	Persentase Kesesuaian Bidang Kerja (PBS) $\geq 60\%$
28		Tingkat Kepuasan Pengguna Lulusan	Tingkat kepuasan pengguna lulusan $> 75\%$
29		Publikasi ilmiah mahasiswa, yang dihasilkan secara mandiri atau bersama DTPS, dengan judul yang relevan dengan bidang program studi dalam 3 tahun terakhir.	Publikasi ilmiah mahasiswa level internasional (jurnal int bereputasi, seminar int, media massa int) $> = 2\%$
30		Artikel karya ilmiah mahasiswa, yang dihasilkan secara mandiri atau bersama DTPS, yang disitasi dalam 3 tahun terakhir.	jumlah artikel mahasiswa yang disitasi dalam 3 tahun terakhir ≥ 2

No	Kriteria	Indikator	Standar
31		Luaran penelitian dan PkM yang dihasilkan mahasiswa, baik secara mandiri atau bersama DTPS dalam 3 tahun terakhir.	Luaran penelitian dan PkM yang dihasilkan mahasiswa, baik secara mandiri atau bersama DTPS dalam 3 tahun terakhir ≥ 2

Hasil AMI program studi tahun 2023 dikategorikan ke dalam tiga kriteria yaitu Unggul, Baik Sekali dan Baik. Adapun interval nilainya disajikan pada Tabel 2.9 berikut.

Tabel 2.9 Kategori Nilai Hasil AMI Berdasarkan Capaian IKS

No	Persentase Capaian IKS (LKPS)	Peringkat
1	90.25%-100%	Unggul
2	75.25%-<90.25%	Baik Sekali
3	50.25%-<75.25%	Baik
4	<50.25%	Kurang Baik

Peringkat unggul dan baik sekali diberikan jika memenuhi syarat peringkat yaitu:

1. Syarat peringkat unggul
 - a. Diploma Tiga
 - 1) Skor butir penilaian Jabatan Akademik DTPS (dosen tetap perguruan tinggi yang ditugaskan sebagai pengampu mata kuliah dengan bidang keahlian yang sesuai dengan kompetensi inti program studi yang diakreditasi) $\geq 3,5$.
 - 2) Skor butir penilaian Waktu Tunggu $\geq 3,5$.
 - 3) Skor butir penilaian Kesesuaian Bidang Kerja $\geq 3,5$
 - b. Sarjana
 - 1) Skor butir penilaian Kualifikasi Akademik DTPS (dosen tetap perguruan tinggi yang ditugaskan sebagai pengampu mata kuliah dengan bidang keahlian yang sesuai dengan kompetensi inti program studi yang diakreditasi) $\geq 3,5$.
 - 2.

- 2) Skor butir penilaian Jabatan Akademik DTPS (dosen tetap perguruan tinggi yang ditugaskan sebagai pengampu mata kuliah dengan bidang keahlian yang sesuai dengan kompetensi inti program studi yang diakreditasi) $\geq 3,5$.
 - 3) Skor butir penilaian Waktu Tunggu $\geq 3,5$.
 - 4) Skor butir penilaian Kesesuaian Bidang Kerja $\geq 3,5$.
- c. Magister
- 1) Skor butir penilaian Jabatan Akademik DTPS (dosen tetap perguruan tinggi yang ditugaskan sebagai pengampu mata kuliah dengan bidang keahlian yang sesuai dengan kompetensi inti program studi yang diakreditasi) $\geq 3,5$.
 - 2) Skor butir penilaian Publikasi Ilmiah Mahasiswa, yang dihasilkan secara mandiri atau bersama DTPS, dengan judul yang relevan dengan bidang program studi dalam 3 tahun terakhir $\geq 3,0$.
2. Syarat peringkat baik sekali
- a. Diploma Tiga
- 1) Skor butir penilaian Jabatan Akademik DTPS (dosen tetap perguruan tinggi yang ditugaskan sebagai pengampu mata kuliah dengan bidang keahlian yang sesuai dengan kompetensi inti program studi yang diakreditasi) $\geq 3,0$.
 - 2) Skor butir penilaian Waktu Tunggu $\geq 3,0$.
 - 3) Skor butir penilaian Kesesuaian Bidang Kerja $\geq 3,0$.
- b. Sarjana
- 1) Skor butir penilaian Kualifikasi Akademik DTPS (dosen tetap perguruan tinggi yang ditugaskan sebagai pengampu mata kuliah dengan bidang keahlian yang sesuai dengan kompetensi inti program studi yang diakreditasi) $\geq 3,0$.
 - 2) Skor butir penilaian Jabatan Akademik DTPS (dosen tetap perguruan tinggi yang ditugaskan sebagai pengampu mata

kuliah dengan bidang keahlian yang sesuai dengan kompetensi inti program studi yang diakreditasi) $\geq 3,0$.

3) Skor butir penilaian Waktu Tunggu $\geq 3,0$.

4) Skor butir penilaian Kesesuaian Bidang Kerja $\geq 3,0$.

c. Magister

1) Skor butir penilaian Jabatan Akademik DTPS (dosen tetap perguruan tinggi yang ditugaskan sebagai pengampu mata kuliah dengan bidang keahlian yang sesuai dengan kompetensi inti program studi yang diakreditasi) $\geq 3,0$.

2) Skor butir penilaian Publikasi Ilmiah Mahasiswa, yang dihasilkan secara mandiri atau bersama DTPS, dengan judul yang relevan dengan bidang program studi dalam 3 tahun terakhir $\geq 2,5$.

Dan temuan hasil AMI dikategorikan menjadi dua jenis yaitu:

1. Observasi: Temuan yang memiliki potensi untuk menjadi ketidaksesuaian atau temuan yang dapat diselesaikan dengan cepat dan mudah.
2. Ketaksesuaian (KTS): Ketidaksesuaian yang memiliki dampak terhadap proses penjaminan mutu. Ketidaksesuaian KTS dapat juga dirinci menjadi ketidaksesuaian mayor dan minor. Ketidaksesuaian mayor apabila memiliki dampak yang luas terhadap proses penjaminan mutu, sedangkan ketidaksesuaian minor apabila memiliki dampak terbatas.

2.5 Metode Pelaksanaan Audit Mutu Internal Siklus X

Pelaksanaan AMI-Akademik siklus X dilaksanakan dengan tahapan sebagai berikut.

1. Pemberitahuan AMI kepada pimpinan fakultas dan program studi yang dilaksanakan pada tanggal 10 Maret 2023
2. Masa ajuan audit dari unit kerja yaitu proses unggah instrumen audit melalui website dengan alamat <http://ami.ummi.ac.id> dari 11 Maret – 14 April 2023

3. Asesmen kecukupan instrumen AMI oleh auditor melalui *website* AMI dari tanggal 15 April 2023 – 2 Mei 2023
4. Asesmen lapangan oleh auditor kepada auditee untuk memastikan kesesuaian antara isian instrumen dengan yang sesungguhnya. Kegiatan asesmen lapangan dilaksanakan secara luring atau daring yang berlangsung dari tanggal 2 Mei 2023- 2 Juni 2023 Adapun jadwal asesmen lapangan setiap unit kerja adalah sebagai berikut.

Tabel 2.10 Jadwal dan Pembagian Auditor Internal

WAKTU	UNIT KERJA	AUDITOR
Fakultas Ilmu Administrasi dan Humaniora		
Senin, 8 Mei 2023	Sastra Inggris	Arsyi Rizqia Amalia, M.Pd.
		Ernawati Hamidan, M.Kep.
Rabu, 10 Mei 2023	Administrasi Publik	Kartika Tarwati, M.Hum.
		Anggun Fajar Ramdhani, M.Kep.
Kamis, 11 Mei 2023	Magister Ilmu Administrasi	Suhendar, M.Pd.
		Siti Muawanah Robial, M.Si.
Jumat, 12 Mei 2023	Administrasi Bisnis	Asriyanik, M.T.
		Muhammad Khairul Amal, M.M.
Rabu, 24 Mei 2023	Hubungan Masyarakat	Suhendar, M.Pd.
		Ahmad Alwi Nurudin, M.Pd.
Fakultas Pertanian		
Senin, 15 Mei 2023	Agribisnis	Dr. R. Deni M. Danial, M.M.
		Bachtiar, M.Pd.
Selasa, 23 Mei 2023	Akuakultur	Asriyanik, M.T.
		Pujia Siti Balkist, M.Pd.
Fakultas Sains dan Teknologi		
Senin, 8 Mei 2023	Teknik Sipil	Ahmad Alwi Nurudin, M.Pd.
		Pujia Siti Balkist, M.Pd.
Senin, 15 Mei 2023	Teknik Informatika	Novita MZ., M.Si.
		Eva Martini, Ners, M.Kep.
Rabu, 24 Mei 2023	Kimia	Pujia Siti Balkist, M.Pd.
		Anggun Fajar Ramdhani, M.Kep.
Fakultas Ekonomi		
Selasa, 9 Mei 2023	Manajemen Retail	Ernawati Hamidan, M.Kep.
		Anggun Fajar Ramdhani, M.Kep.
Kamis, 11 Mei 2023	Akuntansi	Arsyi Rizqia Amalia, M.Pd.

WAKTU	UNIT KERJA	AUDITOR
		Eva Martini, Ners, M.Kep.
Jumat, 19 Mei 2023	DIII Perpajakan	Dr. R. Deni M. Danial, M.M.
		Kartika Tarwati, M.Hum.
Fakultas Keguruan dan Ilmu Pendidikan		
Selasa, 9 Mei 2023	Pendidikan Matematika	Asriyanik, M.T.
		Bachtiar, M.Pd.
Jumat, 12 Mei 2023	PGSD	Suhendar, M.Pd.
		Ernawati Hamidan, M.Kep.
Senin, 15 Mei 2023	PGPAUD	Asriyanik, M.T.
		Ahmad Alwi Nurudin, M.Pd.
Selasa, 16 Mei 2023	PBSI	Novita MZ., M.Si.
		Siti Muawanah Robial, M.Si.
Rabu, 17 Mei 2023	Pendidikan Teknologi Informasi	Dr. R. Deni M. Danial, M.M.
		Eva Martini, Ners, M.Kep.
Jumat, 19 Mei 2023	PJKR	Suhendar, M.Pd.
		Novita MZ., M.Si.
Senin, 22 Mei 2023	Pendidikan Biologi	Muhammad Khairul Amal, M.M.
		Kartika Tarwati, M.Hum.
Fakultas Kesehatan		
Rabu, 10 Mei 2023	S1 Keperawatan/Ners	Arsyi Rizqia Amalia, M.Pd.
		Siti Muawanah Robial, M.Si.
Selasa, 16 Mei 2023	DIII Keperawatan	Muhammad Khairul Amal, M.M.
		Bachtiar, M.Pd.

5. Pelaporan hasil asesmen kecukupan, asesmen lapangan dan rencana tindakan koreksi dari hasil audit melalui *website* AMI sampai tanggal 18 Juni 2023 .

BAB III

HASIL AUDIT MUTU INTERNAL

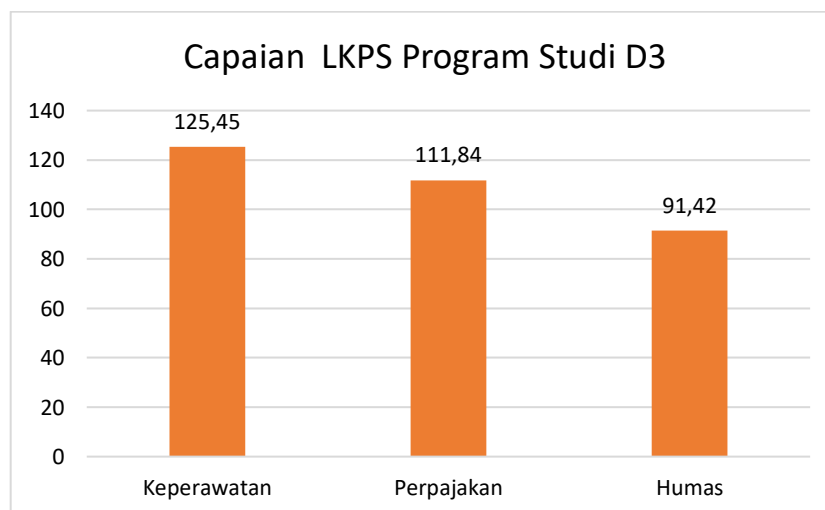
3.1 Hasil Audit Program Studi Diploma 3

Program Studi Diploma 3 yang mengikuti kegiatan AMI siklus X yaitu sebanyak tiga program studi. Setiap program studi mengikuti kegiatan AMI siklus X sesuai dengan jadwal yang telah ditentukan.

Instrumen yang digunakan berdasarkan pada dokumen Standar SPMI UMMI yang mengacu pada instrumen LKPS untuk jenjang Diploma. Hasil audit masing-masing program studi jenjang Diploma 3 disajikan dalam tabel 3.1 berikut.

Tabel 3.1 Hasil AMI Siklus X untuk Program Studi Jenjang Diploma 3

No	Nama Program Studi	Nilai LKPS	Nilai maksimum	% Capaian	Peringkat	Partisipasi Pimpinan Unit kerja
1	Keperawatan	125,45	144	87,12%	Baik Sekali	Lengkap
2	Perpajakan	111,84	144	77,67%	Baik Sekali	Lengkap
3	Humas	91,42	144	63,49%	Baik	Lengkap
	Rata-rata	109,57		76,09%		



Gambar 3.1 Nilai AMI Program Studi Diploma 3

Berdasarkan Tabel 3.1 dapat diketahui bahwa rata-rata capaian indikator kinerja strategis untuk level diploma adalah 109,57 atau 76,09% . Adapun capaian AMI untuk setiap indikator dari Program Studi Diploma 3 disajikan pada Tabel 3.2 berikut.

Tabel 3.2 Capaian AMI Per Indikator Program Studi Diploma 3

No	Kriteria	Indikator	Standar	Keperawatan	Perpajakan Skor	Humas	Rata-rata
1	Kerjasama	A. Kerjasama pendidikan, penelitian, dan PkM yang relevan dengan program studi dan dikelola oleh UPPS dalam 3 tahun terakhir.	Rasio kerjasama dan DTPS ≥ 4	4	4	4	4,00
2		B. Kerjasama tingkat internasional, nasional, wilayah/lokal yang relevan dengan program studi dan dikelola oleh UPPS dalam 3 tahun terakhir.	Kerjasama level internasional ≥ 2	4	4	0,89	2,96
3	Mahasiswa	Metoda rekrutmen dan keketatan seleksi.	Rasio pendaftar dan lulus seleksi ≥ 3	3,47	4	1,6	3,02
4	SDM	Kecukupan jumlah dosen tetap.	Jml DTPS ≥ 12	3,78	2,44	2,44	2,89
5		Kualifikasi akademik dosen tetap	Jml DTPS berpendidikan doktor $\geq 30\%$	2,61	2	3,33	2,65
6		sertifikasi kompetensi	persentase DTPS yang memiliki sertifikasi kompetensi/ profesi/ industri $\geq 50\%$	4	4	4	4,00
7		Jabatan akademik dosen tetap	persentase DTPS dengan jabatan akademik lektor, lektor kepala dan GB $\geq 70\%$	2,78	3,14	2,57	2,83

No	Kriteria	Indikator	Standar	Keperawatan	Perpajakan Skor	Humas	Rata- rata
8		Rasio jumlah mahasiswa program studi terhadap jumlah DTPS.	Rasio mahasiswa dosen dari 10-20 untuk saintek dan 15-25 untuk sosial	4	1,92	0,96	2,29
9		Penugasan DTPS sebagai pembimbing utama tugas akhir mahasiswa.	rata-rata jumlah mahasiswa bimbingan sbg pembimbing utama ≤ 6	3	4	4	3,67
10		Ekuivalensi Waktu Mengajar Penuh DTPS.	Rata-rata sks dosen mengajar per semester 12 - 16 SKS	4	0	4	2,67
11		Dosen tidak tetap.	Persentase Dosen Tidak Tetap (PDTT) $\leq 10\%$	4	4	4	4,00
12		Keterlibatan Dosen Industri/ Praktisi	Keterlibatan Dosen Industri/ Praktisi $\geq 20\%$	2,53	4	2	2,84
13		Pengakuan/rekognisi atas kepakaran/prestasi/kinerja DTPS.	Rasio Pengakuan/rekognisi atas kepakaran/prestasi/kinerja DTPS ≥ 0.25	4	4	4	4,00
14		Kegiatan penelitian DTPS yang relevan dengan bidang program studi dalam 3 tahun terakhir.	rasio penelitian dengan sumber pembiayaan luar negeri dalam 3 tahun terakhir. (NI) ≥ 0.05	4	0,67	0,27	1,65
15		Kegiatan PkM DTPS yang relevan dengan bidang program studi dalam 3 tahun terakhir.	rasio PKM dengan sumber pembiayaan luar negeri dalam 3 tahun terakhir. (NI) ≥ 0.05	1,21	0,67	0	0,63
16		Publikasi ilmiah dengan tema yang relevan dengan bidang program studi yang dihasilkan DTPS dalam 3 tahun terakhir.	rasio publikasi ilmiah dosen level internasional (jurnal int bereputasi, seminar int, media massa int) $\geq 0,05$	4	4	0,2	2,73

No	Kriteria	Indikator	Standar	Keperawatan	Perpajakan Skor	Humas	Rata- rata
17		Produk/jasa karya DTSP yang diadopsi oleh industri/masyarakat dalam 3 tahun terakhir.	rasio Produk/jasa karya DTSP yang diadopsi oleh industri/masyarakat dalam 3 tahun terakhir ≥ 1	2,18	4	2	2,73
18		Luaran penelitian dan PkM yang dihasilkan DTSP dalam 3 tahun terakhir.	rasio luaran penelitian dan PkM yang dihasilkan DTSP dalam 3 tahun terakhir ≥ 1	4	4	4	4,00
19	keuangan	Biaya operasional pendidikan.	Dana operasional pendidikan dalam 3 tahun terakhir ≥ 20 jt	4	0	4	2,67
20		Dana penelitian DTSP.	Rata-rata dana penelitian DTSP/ tahun dalam 3 tahun terakhir ≥ 10 jt	4	0,04	0,18	1,41
21		Dana Pengabdian kepada Masyarakat DTSP.	Rata-rata dana PKM DTSP/ tahun dalam 3 tahun terakhir ≥ 5 jt	4	0	0,3	1,43
22	Pendidikan	Pembelajaran yang dilaksanakan dalam bentuk praktikum, praktik studio, praktik bengkel, atau praktik lapangan.	Persentase jam praktikum $\geq 50\%$	4	4	4	4,00
23		Integrasi kegiatan penelitian dan PkM dalam pembelajaran oleh DTSP dalam 3 tahun terakhir.	Jumlah mata kuliah yang dikembangkan berdasarkan hasil penelitian/PkM DTSP dalam 3 tahun terakhir > 3	4	4	0	2,67
24		A. Tingkat kepuasan mahasiswa terhadap proses pendidikan.	Tingkat kepuasan mahasiswa terhadap proses pendidikan. $\geq 75\%$	4	4	4	4,00

No	Kriteria	Indikator	Standar	Keperawatan	Perpajakan Skor	Humas	Rata-rata
25	pengabdian	PkM DTPS yang dalam pelaksanaannya melibatkan mahasiswa program studi dalam 3 tahun terakhir.	persentase penelitian DTPS yang dalam pelaksanaannya melibatkan mahasiswa program studi dalam 3 tahun terakhir $\geq 25\%$	4	4	4	4,00
26	luaran tridharma	IPK Lulusan	Rata-rata IPK lulusan dalam 3 tahun terakhir $> = 3.25$	4	4	4	4,00
27		Prestasi mahasiswa di bidang akademik dalam 3 tahun terakhir.	Rasio prestasi mahasiswa bidang akademik $\geq 0,05\%$	4	4	0	2,67
28		Prestasi mahasiswa di bidang non akademik dalam 3 tahun terakhir.	Rasio prestasi mahasiswa bidang non akademik $\geq 0,1\%$	4	4	4	4,00
29		Masa Studi	rata-rata masa studi 3 sampai 3,5 tahun	4	4	4	4,00
30		Persentase kelulusan tepat waktu.	Persentase kelulusan tepat waktu $\geq 70\%$	4	4	2,71	3,57
31		Keberhasilan Program Studi	Persentase keberhasilan program studi $\geq 85\%$	4	4	3,27	3,76
32		Rata-rata waktu tunggu lulusan untuk mendapatkan pekerjaan pertama.	Rata-rata waktu tunggu lulusan mendapatkan pekerjaan pertama < 3 bulan	4	3,57	4	3,86
33		Kesesuaian bidang kerja lulusan saat mendapatkan pekerjaan pertama.	Persentase Kesesuaian Bidang Kerja (PBS) $\geq 80\%$	4	4	4	4,00
34		Tingkat dan ukuran tempat kerja lulusan.	Rasio lulusan yang bekerja di badan usaha tingkat	0,23	1,46	0,99	0,89

No	Kriteria	Indikator	Standar	Keperawatan	Perpajakan Skor	Humas	Rata- rata
			multi nasional/internasional ≥5%				
35		Tingkat Kepuasan Pengguna Lulusan	Tingkat kepuasan pengguna lulusan > 75%	3,66	3,93	3,71	3,77
36		Produk/jasa karya mahasiswa, yang dihasilkan secara mandiri atau bersama DTPS, yang diadopsi oleh industri/masyarakat dalam 3 tahun terakhir.	Produk/jasa karya mahasiswa, yang dihasilkan secara mandiri atau bersama DTPS, yang diadopsi oleh industri/masyarakat dalam 3 tahun terakhir ≥ 2	0	4	0	1,33
		Jumlah		125,45	111,84	91,42	109,57
		Persentase		87,12%	77,67%	63,49%	76,09%

Dari hasil capaian AMI untuk jenjang diploma 3, beberapa indikator berikut masih jauh dari standar yang telah ditetapkan dan perlu peningkatan yaitu:

Tabel 3.3 Upaya Peningkatan pada Hasil Capaian AMI Jenjang Diploma Tiga

No	Penetapan Standar	Skor Maksimal	Rata-rata Skor Capaian	Penyebab ketidak tercapaian
1	Rasio mahasiswa dosen dari 10-20 untuk saintek dan 15-25 untuk sosial	4	2,29	Sebagian jumlah mahasiswa kurang, sebagian lagi jumlah mahasiswa terlalu banyak
2	rasio penelitian dengan sumber pembiayaan luar negeri dalam 3 tahun terakhir, $(NI) \geq 0.05$	4	1,65	Sumber dana penelitian terbatas, rata-rata dana penelitian berasal dari sumber mandiri
3	rasio PKM dengan sumber pembiayaan luar negeri dalam 3 tahun terakhir. $(NI) \geq 0.05$	4	0,63	Sumber dana PKM terbatas, rata-rata dana penelitian berasal dari sumber mandiri
4	Rata-rata dana penelitian DTPS/ tahun dalam 3 tahun terakhir ≥ 10 jt	4	1,41	dana penelitian terbatas dan jumlah penelitian per dosen per tahun terbatas
5	Rata-rata dana PKM DTPS/ tahun dalam 3 tahun terakhir ≥ 5 jt	4	1,43	dana PKM terbatas dan jumlah PKM per dosen per tahun terbatas
6	Rasio lulusan yang bekerja di badan usaha tingkat multi nasional/internasional $\geq 5\%$	4	0,89	Sebaran lulusan masih ada pada tingkat lokal/ wilayah karena belum banyak akses kerjasama penerimaan lulusan ke multi/ internasional
7	Produk/jasa karya mahasiswa, yang dihasilkan secara mandiri atau bersama DTPS, yang diadopsi oleh industri/masyarakat dalam 3 tahun terakhir ≥ 2	4	1,33	Rata-rata mahasiswa dan dosen belum terbiasa menghasilkan karya untuk diadopsi oleh masyarakat/ industri

3.2 Hasil Audit Program Studi Sarjana

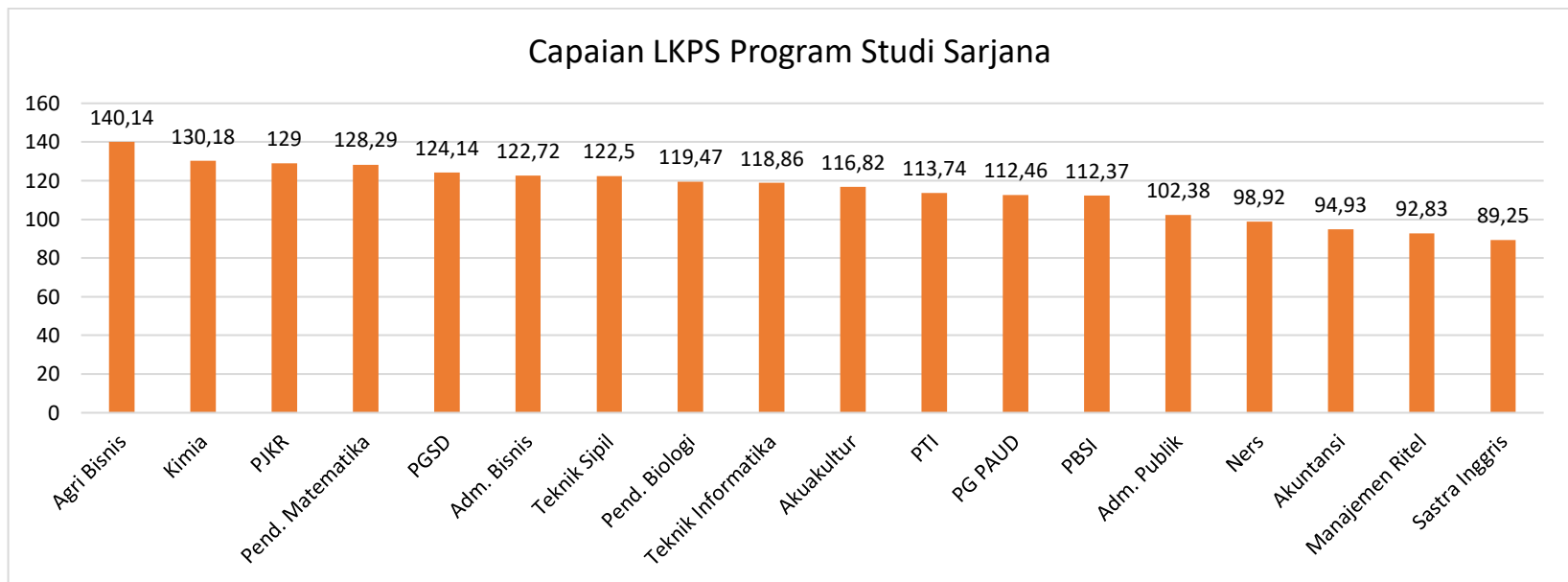
Program studi jenjang sarjana yang mengikuti kegiatan AMI adalah sejumlah 18 program studi. Setiap program studi mengirimkan instrumen dan visitasi daring sesuai dengan jadwal yang telah ditentukan.

Hasil AMI program studi jenjang sarjana tahun 2023 disajikan dalam Tabel 3.4 berikut.

Tabel 3.4 Hasil AMI Program Studi Sarjana

No	Nama Program Studi	Capaian LKPS	Nilai Maksimum	% Capaian	Peringkat	Partisipasi Pimpinan Unit kerja
1	Agribisnis	140,14	148	94,69%	Unggul	Lengkap
2	Kimia	130,18	148	87,96%	Baik Sekali	Wakil Dekan tidak hadir
3	PJKR	129	148	87,16%	Baik Sekali	Lengkap
4	Pend. Matematika	128,29	148	86,68%	Baik Sekali	Wakil Dekan tidak hadir
5	PGSD	124,14	148	83,88%	Baik Sekali	Lengkap
6	Administrasi Bisnis	122,72	148	82,92%	Baik Sekali	Lengkap
7	Teknik Sipil	122,5	148	82,77%	Baik Sekali	Lengkap
8	Pend. Biologi	119,47	148	80,72%	Baik Sekali	Wakil Dekan tidak hadir
9	Teknik Informatika	118,86	148	80,31%	Baik Sekali	Lengkap
10	Akuakultur	116,82	148	78,93%	Baik Sekali	Lengkap
11	PTI	113,74	148	76,85%	Baik Sekali	Lengkap
12	PGPAUD	112,46	148	75,99%	Baik Sekali	Lengkap
13	PBSI	112,37	148	75,93%	Baik Sekali	Wakil Dekan tidak hadir
14	Administrasi Publik	102,38	148	69,18%	Baik	Lengkap
15	S1 Keperawatan/ Pendidikan Profesi Ners	98,92	148	66,84%	Baik	Lengkap
16	Akuntansi	94,93	148	64,14%	Baik	Lengkap
17	Manajemen Retail	92,83	148	62,72%	Baik	Lengkap
18	Sastra Inggris	89,25	148	60,30%	Baik	Lengkap
	Rata-rata	114,9		77,67%		

Dari tabel 3.4 dapat dilihat bahwa rata-rata nilai AMI dari program studi jenjang sarjana (S1) adalah 77,67% .



Gambar 3.2 Grafik Hasil AMI Siklus X untuk Program Studi Sarjana (S1)

Adapun untuk capaian setiap kriteria oleh Program Studi Sarjana disajikan pada tabel 3.5. berikut.

Tabel 3.5 Capaian Per Kriteria LKPS Program Studi Jenjang Sarjana

No	Kriteria	Indikator	Standar	Agri bisnis	Kimia	PJKR	P. Mtk	PGSD	Adbis	T. Sipil	P. Biologi	TI
				Skor								
1	Kerjasama	A. Kerjasama pendidikan, penelitian, dan PkM yang relevan dengan program studi dan dikelola oleh UPPS dalam 3 tahun terakhir.	Rasio kerjasama dan DTPS ≥ 4	4	3,83	4	4	4	0,78	4	4	1,56
2		B. Kerjasama tingkat internasional, nasional, wilayah/lokal yang relevan dengan program studi dan dikelola oleh UPPS dalam 3 tahun terakhir.	Kerjasama level internasional ≥ 2	4	0,89	4	4	3,5	4	4	4	4
3	Mahasiswa	Metoda rekrutmen dan keketatan seleksi.	Rasio pendaftar dan lulus seleksi ≥ 5	1,97	1,25	2,24	1,4	0,8	1,12	0,96	0,91	1,37
4		B. Peningkatan animo calon mahasiswa.	Persentase mahasiswa asing ≥ 1	4	4	4	4	2	3,06	4	4	4
5	SDM	Kecukupan jumlah dosen tetap.	Jml DTPS ≥ 12	2,89	2,67	2,67	2,89	3,11	4	2,89	2,89	3,33
6		Kualifikasi akademik dosen tetap	Jml DTPS berpendidikan doktor $\geq 50\%$	4	4	2	3,14	2,5	4	3,14	3,71	2,44
7		Jabatan Akademik DTPS	Jabatan akademik DTPS lektor, lektor kepala, guru besar $\geq 70\%$	4	3,9	2,95	4	4	3,61	4	4	2,95

No	Kriteria	Indikator	Standar	Agri bisnis	Kimia	PJKR	P. Mtk	PGSD	Adbis	T. Sipil	P. Biologi	TI
				Skor								
8		Rasio jumlah mahasiswa program studi terhadap jumlah DTPS.	Rasio mahasiswa dosen dari 15 - 25 untuk saintek 25-35 untuk sosial	3,28	3,51	3,87	2,13	4	4	1,54	2,33	0
9		Penugasan DTPS sebagai pembimbing utama tugas akhir mahasiswa.	rata-rata jumlah mahasiswa bimbingan sbg pembimbing utama ≤ 6	3,8	4	4	4	4	3	4	4	2
10		Ekuivalensi Waktu Mengajar Penuh DTPS.	Rata-rata sks dosen mengajar per semester 12 - 16 SKS	4	4	4	4	4	4	4	4	4
11		Dosen tidak tetap.	Persentase Dosen Tidak Tetap (PDTT) $\leq 10\%$	4	4	4	4	4	4	3,83	3,71	4
12		Pengakuan/rekognisi atas kepakaran/prestasi/kinerja DTPS.	Rasio rekognisi dosen ≥ 0.5	4	4	4	4	4	3,57	4	4	4
13		Kegiatan penelitian DTPS yang relevan dengan bidang program studi dalam 3 tahun terakhir.	rasio sumber pembiayaan luar negeri dalam 3 tahun terakhir. (NI) ≥ 0.05	3	3	1,22	1,43	0,58	0,87	3	0,29	2
14		Kegiatan PkM DTPS yang relevan dengan bidang program studi dalam 3 tahun terakhir.	rasio PKM dengan sumber pembiayaan luar negeri dalam 3 tahun terakhir. (NI) ≥ 0.05	3,95	1,78	1,22	0,48	0,17	3	0,76	0,48	2
15		Publikasi ilmiah dengan tema yang relevan dengan bidang program studi yang dihasilkan DTPS dalam 3 tahun terakhir.	Rasio publikasi internasional (jurnal int bereputasi, seminar int, dan media masa int) ≥ 0.1	4	4	4	4	4	4	4	4	3

No	Kriteria	Indikator	Standar	Agri bisnis	Kimia	PJKR	P. Mtk	PGSD	Adbis	T. Sipil	P. Biologi	TI
				Skor								
16		Artikel karya ilmiah DTPS yang disitasi dalam 3 tahun terakhir.	rasio jml artikel yang disitasi dan jml DTPS > 0.5	4	4	4	4	4	4	4	4	4
17		Luaran penelitian dan PkM yang dihasilkan DTPS dalam 3 tahun terakhir.	rasio luaran penelitian dan PKM dengan jml DTPS > = 1	4	3,33	4	4	4	3,74	4	4	4
18	Keuangan	Biaya operasional pendidikan.	Rata-rata dana operasional pendidikan/mahasiswa/ tahun dalam 3 tahun terakhir >=20 jt	4	4	4	2,96	3,6	2,2	4	2,84	0,47
19		Dana penelitian DTPS.	Rata-rata dana penelitian DTPS/ tahun dalam 3 tahun terakhir >=10 jt	4	4	4	4	4	4	4	2,51	4
20		Dana Pengabdian kepada Masyarakat DTPS.	Rata-rata dana PKM DTPS/ tahun dalam 3 tahun terakhir >= 5 jt	4	4	4	4	4	4	4	3,66	4
21	Pendidikan	Pembelajaran yang dilaksanakan dalam bentuk praktikum, praktik studio, praktik bengkel, atau praktik lapangan.	Persentase jam praktikum >=20%	2,78	4	4	4	4	3,1	1,98	3,53	4
22		Integrasi kegiatan penelitian dan PkM dalam pembelajaran oleh DTPS dalam 3 tahun terakhir.	Jumlah mata kuliah yang dikembangkan berdasarkan hasil penelitian/PkM DTPS dalam 3 tahun terakhir > 3	4	4	4	4	4	4	4	3	4

No	Kriteria	Indikator	Standar	Agri bisnis	Kimia	PJKR	P. Mtk	PGSD	Adbis	T. Sipil	P. Biologi	TI
				Skor								
23		Tingkat kepuasan mahasiswa terhadap proses pendidikan.	Tingkat kepuasan mahasiswa terhadap proses pendidikan. $\geq 75\%$	4	4	4	4	3,51	0	3,82	4	4
24	Penelitian	Penelitian DTPS yang dalam pelaksanaannya melibatkan mahasiswa program studi dalam 3 tahun terakhir.	persentase penelitian DTPS yang dalam pelaksanaannya melibatkan mahasiswa program studi dalam 3 tahun terakhir $\geq 25\%$	4	4	4	4	4	4	4	4	3,33
25	PkM	PkM DTPS yang dalam pelaksanaannya melibatkan mahasiswa program studi dalam 3 tahun terakhir.	persentase Jumlah judul PkM DTPS yang dalam pelaksanaannya melibatkan mahasiswa program studi dalam 3 tahun terakhir $\geq 25\%$	4	4	4	4	4	4	4	4	4
26	Luaran Tridharma	IPK Lulusan	Rata-rata IPK lulusan dalam 3 tahun terakhir ≥ 3.25	4	3,81	4	4	4	4	3,76	4	3,84
27		Prestasi mahasiswa di bidang akademik dalam 3 tahun terakhir.	Rasio prestasi mahasiswa bidang akademik $\geq 0,1\%$	4	3	4	3	3	4	3	3	4
28		Prestasi mahasiswa di bidang non akademik dalam 3 tahun terakhir.	Rasio prestasi mahasiswa bidang non akademik $\geq 0,2\%$	4	3	3	3	3	4	4	3	4
29		Masa studi	rata-rata masa studi > 3.5 dan ≤ 4.5	3,84	3,76	3,55	4	4	4	3,44	4	4
30		kelulusan tepat waktu.	Persentase kelulusan tepat waktu $\geq 50\%$	3,49	3,22	4	3,75	4	4	1,73	4	3,62

No	Kriteria	Indikator	Standar	Agri bisnis	Kimia	PJKR	P. Mtk	PGSD	Adbis	T. Sipil	P. Biologi	TI
				Skor								
31		Keberhasilan Program Studi	Persentase keberhasilan program studi $\geq 85\%$	4	3,27	3,68	2,73	4	3,29	3,88	4	2,44
32		waktu tunggu lulusan untuk mendapatkan pekerjaan pertama	Rata-rata waktu tunggu lulusan mendapatkan pekerjaan pertama < 6 bulan	4	3,27	4	3,09	4	3,56	4	4	2
33		Kesesuaian bidang kerja lulusan saat mendapatkan pekerjaan pertama	Persentase Kesesuaian Bidang Kerja (PBS) $\geq 60\%$	4	4	4	4	4	4	4	4	4
34		Tingkat dan ukuran tempat kerja lulusan.	Rasio lulusan yang bekerja di badan usaha tingkat multi nasional/internasional $\geq 5\%$	3,8	3	0,53	3,29	0,09	4	0,43	0,61	4
35		Tingkat kepuasan pengguna lulusan	Tingkat kepuasan pengguna lulusan $> 75\%$	3,34	3,69	3,07	4	3,28	0,55	3,39	0	3,51
36		Publikasi ilmiah mahasiswa, yang dihasilkan secara mandiri atau bersama DTPS, dengan judul yang relevan dengan bidang program studi dalam 3 tahun terakhir.	rasio publikasi ilmiah mahasiswa level internasional (jurnal inter. Bereputasi, seminar int, media massa int) $\geq 1\%$	4	4	3	3	3	3,27	0,95	3	3
37		Luaran penelitian dan PkM yang dihasilkan mahasiswa, baik secara mandiri atau bersama DTPS dalam 3 tahun terakhir.	Nilai Luaran Penelitian & PkM Mahasiswa (NLP) ≥ 1	4	4	4	4	4	4	4	4	4
		Jumlah		140,14	130,18	129	128,29	124,14	122,72	122,5	119,47	118,86
		Presentase		94,69%	87,96%	87,16%	86,68%	83,88%	82,92%	82,77%	80,72%	80,31%

Tabel 3.6 Capaian Per Kriteria LKPS Program Studi Jenjang Sarjana (Lanjutan)

No	Kriteria	Indikator	Standar	Akuakultur	PTI	PGPAUD	PBSI	Adpub	Ners	Akuntansi	Retail	Sasing	Rata-rata
				Skor									
1	Kerjasama	A. Kerjasama pendidikan, penelitian, dan PkM yang relevan dengan program studi dan dikelola oleh UPPS dalam 3 tahun terakhir.	Rasio kerjasama dan DTPS >=4	4	4	2,4	4	4	3,22	4	4	1,5	3,41
2		B. Kerjasama tingkat internasional, nasional, wilayah/lokal yang relevan dengan program studi dan dikelola oleh UPPS dalam 3 tahun terakhir.	Kerjasama level internasional >=2	4	4	4	4	4	4	3	4	0,44	3,55
3	Mahasiswa	Metoda rekrutmen dan keketatan seleksi.	Rasio pendaftar dan lulus seleksi>=5	0,98	1,52	1,76	1,02	1,07	1,97	0	1,6	1,05	1,28
4		B. Peningkatan animo calon mahasiswa.	Persentase mahasiswa asing>=1	4	2	3,25	4	2,72	2	2	4	4	3,39
5	SDM	Kecukupan jumlah dosen tetap.	Jml DTPS >=12	2,67	2,67	2,44	2,67	2,89	3,33	2,89	2,67	2,67	2,90
6		Kualifikasi akademik dosen tetap	Jml DTPS berpendidikan doktor >=50%	2,67	2	2	2,67	3,71	2	2,57	2	3,33	2,88
7		Jabatan Akademik DTPS	Jabatan akademik DTPS lektor, lektor kepala, guru besar >=70%	2,48	2	2	2,48	2,82	2,32		2,48	3,43	3,14
8		Rasio jumlah mahasiswa program studi terhadap jumlah DTPS.	Rasio mahasiswa dosen dari 15 - 25 untuk saintek 25-35 untuk sosial	3,47	1,91	4	3,2	2,78	2,9	3,75	1,52	4	2,90
9		Penugasan DTPS sebagai pembimbing utama tugas akhir mahasiswa.	rata-rata jumlah mahasiswa bimbingan sbg pembimbing utama <=6	4	4	4	4	0	4	4	0	3	3,32
10		Ekuivalensi Waktu Mengajar Penuh DTPS.	Rata-rata sks dosen mengajar per semester 12 - 16 SKS	3,44	4	4	4	4	4	2	4	2,67	3,78

No	Kriteria	Indikator	Standar	Akuakultur	PTI	PGPAUD	PBSI	Adpub	Ners	Akuntansi	Retail	Sasing	Rata-rata
				Skor									
11		Dosen tidak tetap.	Persentase Dosen Tidak Tetap (PDTT) <=10%	4	3,71	3,56	3	3,83	4	2,44	4	4	3,78
12		Pengakuan/rekognisi atas kepakaran/prestasi/kinerja DTPS.	Rasio rekognisi dosen >= 0.5	4	4	4	4	3,14	4	4	4	4	3,93
13		Kegiatan penelitian DTPS yang relevan dengan bidang program studi dalam 3 tahun terakhir.	rasio sumber pembiayaan luar negeri dalam 3 tahun terakhir. (NI) > =0.05	0,44	3	0,67	0,22	0,67	2	0,1	0,67	0,67	1,32
14		Kegiatan PkM DTPS yang relevan dengan bidang program studi dalam 3 tahun terakhir.	rasio PKM dengan sumber pembiayaan luar negeri dalam 3 tahun terakhir. (NI) > =0.05	0,44	0,22	0,27	0,22	0,67	1,58	0	0,22	0,67	1,01
15		Publikasi ilmiah dengan tema yang relevan dengan bidang program studi yang dihasilkan DTPS dalam 3 tahun terakhir.	Rasio publikasi internasional (jurnal int bereputasi, seminar int, dan media masa int) >=0.1	4	4	3	4	4	4	0,14	4	0	3,45
16		Artikel karya ilmiah DTPS yang disitasi dalam 3 tahun terakhir.	rasio jml artikel yang disitasi dan jml DTPS > 0.5	4	4	4	4	4	4	4	4	4	4,00
17		Luaran penelitian dan PkM yang dihasilkan DTPS dalam 3 tahun terakhir.	rasio luaran penelitian dan PKM dengan jml DTPS > = 1	3,33	4	4	2,33	4	3,56	2	4	4	3,68
18	Keuangan	Biaya operasional pendidikan.	Rata-rata dana operasional pendidikan/mahasiswa/ tahun dalam 3 tahun terakhir >=20 jt	1,35	0,56	4	1,96	2,3	0,01	4	4	0,6	2,60
19		Dana penelitian DTPS.	Rata-rata dana penelitian DTPS/ tahun dalam 3 tahun terakhir >=10 jt	4	4	4	0,13	2,29	0,11	4	3,67	1,73	3,25
20		Dana Pengabdian kepada Masyarakat DTPS.	Rata-rata dana PKM DTPS/ tahun dalam 3 tahun terakhir >= 5 jt	4	2,67	2,31	1,33	4	0,19	4	4	4	3,45

No	Kriteria	Indikator	Standar	Akuakultur	PTI	PGPAUD	PBSI	Adpub	Ners	Akuntansi	Retail	Sasing	Rata-rata
				Skor									
21	Pendidikan	Pembelajaran yang dilaksanakan dalam bentuk praktikum, praktik studio, praktik bengkel, atau praktik lapangan.	Persentase jam praktikum $\geq 20\%$	4	4	4	4	2,08	4	4	4	1,13	3,48
22		Integrasi kegiatan penelitian dan PkM dalam pembelajaran oleh DTPS dalam 3 tahun terakhir.	Jumlah mata kuliah yang dikembangkan berdasarkan hasil penelitian/PkM DTPS dalam 3 tahun terakhir > 3	4	4	4	4	4	4	0	4	3	3,67
23		Tingkat kepuasan mahasiswa terhadap proses pendidikan.	Tingkat kepuasan mahasiswa terhadap proses pendidikan. $> = 75\%$	3,58	4	4	4	0	4	4	4	0	3,27
24	Penelitian	Penelitian DTPS yang dalam pelaksanaannya melibatkan mahasiswa program studi dalam 3 tahun terakhir.	persentase penelitian DTPS yang dalam pelaksanaannya melibatkan mahasiswa program studi dalam 3 tahun terakhir $\geq 25\%$	4	4	4	3,78	4	3,19	4	4	4	3,91
25	PkM	PkM DTPS yang dalam pelaksanaannya melibatkan mahasiswa program studi dalam 3 tahun terakhir.	persentase Jumlah judul PkM DTPS yang dalam pelaksanaannya melibatkan mahasiswa program studi dalam 3 tahun terakhir $\geq 25\%$	4	2	4	4	4	3,9	4	4	4	3,88
26	Luaran Tridharma	IPK Lulusan	Rata-rata IPK lulusan dalam 3 tahun terakhir $> = 3,25$	4	4	4	4	4	3,6	4	0	3,94	3,72
27		Prestasi mahasiswa di bidang akademik dalam 3 tahun terakhir.	Rasio prestasi mahasiswa bidang akademik $\geq 0,1\%$	3	4	0	3	3	3	0,61	4	0,52	2,90
28		Prestasi mahasiswa di bidang non akademik dalam 3 tahun terakhir.	Rasio prestasi mahasiswa bidang non akademik $\geq 0,2\%$	4	0	3	2	0,18	4	4	2	4	3,01
29		Masa studi	rata-rata masa studi > 3.5 dan $\leq 4,5$	4	4	4	4	4	4	4	0	3,86	3,69

No	Kriteria	Indikator	Standar	Akuakultur	PTI	PGPAUD	PBSI	Adpub	Ners	Akuntansi	Retail	Sasing	Rata-rata
				Skor									
30		kelulusan tepat waktu.	Persentase kelulusan tepat waktu $\geq 50\%$	2,82	3,14	4	4	2,67	4	3,12	0	3,35	3,27
31		Keberhasilan Program Studi	Persentase keberhasilan program studi $\geq 85\%$	4	4	4	3,59	4	4	3,27	0	2,89	3,39
32		waktu tunggu lulusan untuk mendapatkan pekerjaan pertama	Rata-rata waktu tunggu lulusan mendapatkan pekerjaan pertama < 6 bulan	3	3,2	4	4	0	0	0	0	3,28	2,74
33		Kesesuaian bidang kerja lulusan saat mendapatkan pekerjaan pertama	Persentase Kesesuaian Bidang Kerja (PBS) $\geq 60\%$	4	4	4	4	2,93	0	4	0	2	3,39
34		Tingkat dan ukuran tempat kerja lulusan.	Rasio lulusan yang bekerja di badan usaha tingkat multi nasional/internasional $\geq 5\%$	3	4	1,42	0,14	0	0	1,78	0	0,48	1,70
35		Tingkat kepuasan pengguna lulusan	Tingkat kepuasan pengguna lulusan $> 75\%$	0	3,19	0,21	3,63	3,63	0	3,26	0	0	2,15
36		Publikasi ilmiah mahasiswa, yang dihasilkan secara mandiri atau bersama DTPS, dengan judul yang relevan dengan bidang program studi dalam 3 tahun terakhir.	rasio publikasi ilmiah mahasiswa level internasional (jurnal inter. Bereputasi, seminar int, media massa int) $\geq 1\%$	0,15	1,95	0,17	3	3	0,04	0	4	1,04	2,25
37		Luaran penelitian dan PkM yang dihasilkan mahasiswa, baik secara mandiri atau bersama DTPS dalam 3 tahun terakhir.	Nilai Luaran Penelitian & PkM Mahasiswa (NLP) ≥ 1	4	2	4	4	4	4	2	4	2	3,67
			Jumlah		116,82	113,74	112,46	112,37	102,38	98,92	94,93	92,83	89,25
		Presentase		78,93%	76,85%	75,99%	75,93%	69,18%	66,84%	64,14%	62,72%	60,30%	77,67%

Berdasarkan Tabel 3.5 dan 3.6 dapat diketahui bahwa dari hasil AMI siklus X terdapat beberapa capaian terendah pada standar berikut:

Tabel 3.7 Capaian Terendah pada Hasil AMI Siklus X

No	Penetapan Standar	Skor Maksimal	Rata-rata Skor Capaian	Penyebab ketidak tercapaian
1	Rasio pendaftar dan lulus seleksi ≥ 5	4	1,28	Jumlah peminat rata-rata sedikit dan kebutuhan akan mahasiswa menyebabkan seleksi tidak benar-benar dilakukan
2	rasio sumber pembiayaan penelitian dari luar negeri dalam 3 tahun terakhir (NI) ≥ 0.05	4	1,32	Terbatasnya sumber pendanaan dan rata-rata dosen melaksanakan penelitian mandiri
3	rasio PKM dengan sumber pembiayaan luar negeri dalam 3 tahun terakhir dengan jumlah DTSP (NI) ≥ 0.05	4	1,01	Terbatasnya sumber pendanaan dan rata-rata dosen melaksanakan PKM mandiri
4	Rata-rata dana operasional pendidikan/mahasiswa/ tahun dalam 3 tahun terakhir ≥ 20 jt	4	2,6	sebagian besar sumber pembiayaan operasional masih bersumber dari mahasiswa
5	Rata-rata waktu tunggu lulusan mendapatkan pekerjaan pertama < 6 bulan	4	2,74	Rata-rata waktu tunggu lulusan masih > 6 bulan karena sebagian besar lulusan melakukan pencarian kerja di tingkat lokal yang terbatas jumlahnya
6	Rasio lulusan yang bekerja di badan usaha tingkat multi nasional/internasional $\geq 5\%$	4	1,7	sebagian besar lulusan bekerja di tingkat lokal/ wilayah
7	Tingkat kepuasan pengguna lulusan $> 75\%$	4	2,15	sebagian besar program studi mengalami kesulitan untuk mendapatkan respon untuk pengisian kepuasan pengguna lulusan sehingga rata-rata isian masih kosong
8	rasio publikasi ilmiah mahasiswa level internasional (jurnal inter. Bereputasi, seminar int, media massa int) $\geq 1\%$	4	2,25	rata-rata mahasiswa publikasi di jurnal nasional tidak terakreditasi dan juga nasional terakreditasi sinta di bawah sinta 3 serta mahasiswa yang ditargetkan publikasi adalah rata-rata mahasiswa tingkat akhir sehingga memiliki keterbatasan waktu untuk publikasi di level internasional

3.3 Hasil Audit Program Studi Jenjang Magister (S2)

Tahun ini merupakan siklus ke 5 Program Studi Magister mengikuti kegiatan

audit mutu internal. Instrumen yang digunakan mengacu pada dokumen standar SPMI UMMI dan IAPS 4.0 untuk jenjang magister. Nilai AMI untuk program studi Magister Ilmu Administrasi adalah 74,73 dengan persentase capaian sebesar 60,27% dengan predikat **Baik**. Adapun secara detail, data hasil AMI untuk Program studi Magister Ilmu Administrasi tersaji pada Tabel 3.8 berikut.

Tabel 3.8 Nilai AMI Program Studi Magister Ilmu Administrasi Tahun 2023

No	Kriteria	Indikator	Standar	Skor
1	Kerjasama	A. Kerjasama pendidikan, penelitian, dan PkM yang relevan dengan program studi dan dikelola oleh UPPS dalam 3 tahun terakhir.	Rasio kerjasama dan DTPS ≥ 4	3
2		B. Kerjasama tingkat internasional, nasional, wilayah/lokal yang relevan dengan program studi dan dikelola oleh UPPS dalam 3 tahun terakhir.	Kerjasama Level internasional ≥ 3	0,5
3	Mahasiswa	B. Peningkatan animo calon mahasiswa. (Mahasiswa asing)	Persentase mahasiswa asing $\geq 2\%$	2
4	SDM	Kecukupan jumlah dosen tetap.	Jml DTPS ≥ 6	2,67
5		Jabatan Akademik DTPS	Persentase DTPS dengan jabatan akademik lektor kepala dan guru besar $\geq 70\%$	2
6		Penugasan DTPS sebagai pembimbing utama tugas akhir mahasiswa.	rata-rata jumlah mahasiswa bimbingan sbg pembimbing utama ≤ 6	4
7		Ekuivalensi Waktu Mengajar Penuh DTPS.	Rata-rata sks dosen mengajar per semester 12 - 16 SKS	4
8		Dosen tidak tetap.	Persentase Dosen Tidak Tetap (PDTT) $\leq 10\%$	0
9		Pengakuan/rekognisi atas kepakaran/prestasi/kinerja DTPS.	Rasio Pengakuan/rekognisi atas kepakaran/prestasi/kinerja DTPS ≥ 1	4
10		Kegiatan penelitian DTPS yang relevan dengan bidang program studi dalam 3 tahun terakhir.	rasio penelitian dengan sumber pembiayaan luar negeri dalam 3 tahun terakhir. (NI) ≥ 0.07	0,56
11		Kegiatan PkM DTPS yang relevan dengan bidang program studi dalam 3 tahun terakhir.	rasio PKM dengan sumber pembiayaan luar negeri dalam 3 tahun terakhir. (NI) ≥ 0.07	3

No	Kriteria	Indikator	Standar	Skor
12	Keuangan	Publikasi ilmiah dengan tema yang relevan dengan bidang program studi yang dihasilkan DTPS dalam 3 tahun terakhir.	rasio publikasi ilmiah dosen level internasional (jurnal int bereputasi, seminar int, media massa int) $\geq 0,2$	4
13		Artikel karya ilmiah DTPS yang disitasi dalam 3 tahun terakhir.	rasio artikel ilmiah yang disitasi dan jumlah dosen dalam 3 tahun terakhir ≥ 1	4
14		Luaran penelitian dan PkM yang dihasilkan DTPS dalam 3 tahun terakhir.	rasio luaran penelitian dan PkM yang dihasilkan DTPS dalam 3 tahun terakhir ≥ 2	4
15		Biaya operasional pendidikan.	Dana operasional pendidikan dalam 3 tahun terakhir ≥ 28 juta	4
16		Dana penelitian DTPS.	Rata-rata dana penelitian DTPS/ tahun dalam 3 tahun terakhir ≥ 20 jt	4
17		Dana Pengabdian kepada Masyarakat DTPS.	Rata-rata dana PKM DTPS/ tahun dalam 3 tahun terakhir ≥ 5 jt	4
18	Pendidikan	Integrasi kegiatan penelitian dan PkM dalam pembelajaran oleh DTPS dalam 3 tahun terakhir.	persentase Jumlah mata kuliah yang dikembangkan berdasarkan hasil penelitian/PkM DTPS dalam 3 tahun terakhir $\geq 50\%$	2
19		A. Tingkat kepuasan mahasiswa terhadap proses pendidikan.	Tingkat kepuasan mahasiswa terhadap proses pendidikan. $\geq 75\%$	0
20	Penelitian	Penelitian DTPS yang dalam pelaksanaannya melibatkan mahasiswa program studi dalam 3 tahun terakhir.	persentase penelitian DTPS yang dalam pelaksanaannya melibatkan mahasiswa program studi dalam 3 tahun terakhir $\geq 50\%$	2
21		Penelitian DTPS yang menjadi rujukan tema tesis/disertasi mahasiswa program studi dalam 3 tahun terakhir.	persentase Penelitian DTPS yang menjadi rujukan tema tesis/disertasi mahasiswa program studi dalam 3 tahun terakhir $\geq 25\%$	1
22	Luaran tridharma	IPK Lulusan	Rata-rata IPK lulusan dalam 3 tahun terakhir $\geq 3,5$	4
23		Prestasi mahasiswa di bidang akademik dalam 3 tahun terakhir.	persentase prestasi mahasiswa bidang akademik $\geq 0,5\%$	0
24		Masa Studi	rata-rata masa studi $> 1,5$ sampai 2,5 tahun	4
25		Persentase kelulusan tepat waktu.	Persentase kelulusan tepat waktu $\geq 50\%$	4
26		Keberhasilan Program Studi	Persentase keberhasilan program studi $\geq 85\%$	4
27		Kesesuaian bidang kerja lulusan saat mendapatkan pekerjaan pertama.	Persentase Kesesuaian Bidang Kerja (PBS) $\geq 60\%$	4

No	Kriteria	Indikator	Standar	Skor
28		Tingkat Kepuasan Pengguna Lulusan	Tingkat kepuasan pengguna lulusan > 75%	0
29		Publikasi ilmiah mahasiswa, yang dihasilkan secara mandiri atau bersama DTPS, dengan judul yang relevan dengan bidang program studi dalam 3 tahun terakhir.	Publikasi ilmiah mahasiswa level internasional (jurnal int bereputasi, seminar int, media massa int) > = 2%	0
30		Artikel karya ilmiah mahasiswa, yang dihasilkan secara mandiri atau bersama DTPS, yang disitasi dalam 3 tahun terakhir.	jumlah artikel mahasiswa yang disitasi dalam 3 tahun terakhir >= 2	0
31		Luaran penelitian dan PkM yang dihasilkan mahasiswa, baik secara mandiri atau bersama DTPS dalam 3 tahun terakhir.	Luaran penelitian dan PkM yang dihasilkan mahasiswa, baik secara mandiri atau bersama DTPS dalam 3 tahun terakhir >=2	0
		Jumlah		74,73
		Rata-rata		60,27%

Dari Tabel 3.8 dapat diketahui bahwa dari hasil AMI siklus X terdapat beberapa capaian terendah untuk MIA pada standar berikut:

Tabel 3.9 Capaian Terendah pada Hasil AMI Siklus X Prodi MIA

No	Penetapan Standar	Skor Maksimal	Rata-rata Skor Capaian	Penyebab ketidak tercapaian
1	Kerjasama Level internasional >=3	4	0,5	MoU-MoU yang ada belum terimplementasi secara menyeluruh
2	Persentase mahasiswa asing >= 2%	4	2	Belum memiliki mahasiswa asing
3	Persentase DTPS dengan jabatan akademik lektor kepala dan guru besar >= 70%	4	2	Belum ada dosen yang memiliki jabfung lektor kepala di MIA
4	Persentase Dosen Tidak Tetap (PDTT) <=10%	4	0	Dosen tidak tetap berjumlah 3 orang = 43%
5	rasio penelitian dengan sumber pembiayaan luar negeri dalam 3 tahun terakhir (NI) > =0.07	4	0,56	sebagian besar dana penelitian bersumber dari mandiri
6	persentase Jumlah mata kuliah yang dikembangkan berdasarkan hasil penelitian/PkM DTPS dalam 3 tahun terakhir >= 50%	4	2	Jumlah mata kuliah yang dikembangkan berdasarkan hasil penelitian/PkM DTPS dalam 3 tahun terakhir baru ada 1
7	persentase penelitian DTPS yang dalam pelaksanaannya melibatkan mahasiswa program studi dalam 3 tahun terakhir >= 50%	4	2	Belum ada penelitian dosen yang melibatkan mahasiswa

No	Penetapan Standar	Skor Maksimal	Rata-rata Skor Capaian	Penyebab ketidak tercapaian
8	persentase Penelitian DTSP yang menjadi rujukan tema tesis/disertasi mahasiswa program studi dalam 3 tahun terakhir $\geq 25\%$	4	1	belum ada penelitian dosen yang menjadi tema penelitian tesis mahasiswa
9	persentase prestasi mahasiswa bidang akademik $\geq 0,5\%$	4	0	Belum ada prestasi
10	Publikasi ilmiah mahasiswa level internasional (jurnal int bereputasi, seminar int, media massa int) $\geq 2\%$	4	0	belum ada publikasi
11	jumlah artikel mahasiswa yang disitasi dalam 3 tahun terakhir ≥ 2	4	0	belum ada publikasi mahasiswa yang disitasi
12	Luaran penelitian dan PkM yang dihasilkan mahasiswa, baik secara mandiri atau bersama DTSP dalam 3 tahun terakhir ≥ 2	4	0	Belum ada luaran penelitian dan PKM yang dihasilkan oleh mahasiswa

3.4 Hasil Audit Mutu Internal (AMI) Per Fakultas

Rekapitulasi hasil audit mutu internal setiap fakultas untuk capaian terhadap indikator kinerja strategis dari standar SPMI yang telah ditetapkan adalah sebagai berikut:

Tabel 3.10 Capaian LKPS untuk Setiap Fakultas

No	Nama Fakultas	Rata-rata Capaian	Persentase
1	Fakultas Sains dan Teknologi	123,8	83,7%
2	Fakultas Kesehatan	112,185	77%
3	Fakultas Ekonomi	99,87	68,18%
4	Fakultas Ilmu administrasi dan humaniora	96,1	67%
5	Fakultas Keguruan dan ilmu pendidikan	119,9	81%
6	Fakultas Pertanian	128,48	86,81%

1. Fakultas Sains dan Teknologi

Pada tahun ini terdapat tiga program studi yang mengikuti kegiatan AMI dari Fakultas Sain Dan Teknologi, yaitu Program Studi Kimia, Teknik Sipil dan Teknik Informatika. Adapun rata-rata nilai ketercapaian LKPS yang didapatkan untuk Fakultas Sains dan Teknologi adalah 123,8 atau 83,7%

Tabel 3.11 Capaian LKPS pada Fakultas Sains dan Teknologi

No	Nama Program Studi	Rata-rata Capaian	Persentase
1	Kimia	130.18	87.96%
2	Teknik Sipil	122.5	82.77%
3	Fakultas Teknik Informatika	118.86	80.31%
	Rata-rata	123, 8	83,7%

Adapun nilai LKPS untuk Fakultas Sains dan Teknologi secara lebih detailnya dapat dilihat pada tabel berikut.

Tabel 3.12 Capaian LKPS Program Studi di Fakultas Sains dan Teknologi

No	Kriteria	Indikator	Standar	Kimia		T. Sipil		TI	
				Capaian	Skor	Capaian	Skor	Capaian	Skor
1	Kerjasama	A. Kerjasama pendidikan, penelitian, dan PkM yang relevan dengan program studi dan dikelola oleh UPPS dalam 3 tahun terakhir.	Rasio kerjasama dan DTPS ≥ 4	3.83	3.83	7.57	4	1.56	1.56
2		B. Kerjasama tingkat internasional, nasional, wilayah/lokal yang relevan dengan program studi dan dikelola oleh UPPS dalam 3 tahun terakhir.	Kerjasama level internasional ≥ 2	4	0.89	7	4	3	4
3	Mahasiswa	Metoda rekrutmen dan keketatan seleksi.	Rasio pendaftar dan lulus seleksi ≥ 5	1.56	1.25	1.2	0.96	1.71	1.37
4		B. Peningkatan animo calon mahasiswa.	Persentase mahasiswa asing ≥ 1	1.27	4	1.83	4	1.4	4
5	SDM	Kecukupan jumlah dosen tetap.	Jml DTPS ≥ 12	6	2.67	7	2.89	9	3.33
6		Kualifikasi akademik dosen tetap	Jml DTPS berpendidikan doktor $\geq 50\%$	50	4	28.57	3.14	11.11	2.44
7		Jabatan Akademik DTPS	Jabatan akademik DTPS lektor, lektor kepala, guru besar $\geq 70\%$	66.67	3.9	71.43	4	33.33	2.95
8		Rasio jumlah mahasiswa program studi terhadap jumlah DTPS.	Rasio mahasiswa dosen dari 15 - 25 untuk saintek 25-35 untuk sosial	13.17	3.51	31.14	1.54	47.67	0

No	Kriteria	Indikator	Standar	Kimia		T. Sipil		TI	
				Capaian	Skor	Capaian	Skor	Capaian	Skor
9		Penugasan DTPS sebagai pembimbing utama tugas akhir mahasiswa.	rata-rata jumlah mahasiswa bimbingan sbg pembimbing utama ≤ 6	3	4	5.81	4	10	2
10		Ekuivalensi Waktu Mengajar Penuh DTPS.	Rata-rata sks dosen mengajar per semester 12 - 16 SKS	12.1	4	14.16	4	12	4
11		Dosen tidak tetap.	Persentase Dosen Tidak Tetap (PDTT) $\leq 10\%$	0	4	12.5	3.83	0	4
12		Pengakuan/rekognisi atas kepakaran/prestasi/kinerja DTPS.	Rasio rekognisi dosen ≥ 0.5	0.67	4	3.29	4	2.22	4
13		Kegiatan penelitian DTPS yang relevan dengan bidang program studi dalam 3 tahun terakhir.	rasio sumber pembiayaan luar negeri dalam 3 tahun terakhir. (NI) ≥ 0.05	0.56	3	0.48	3	1.48	2
14		Kegiatan PkM DTPS yang relevan dengan bidang program studi dalam 3 tahun terakhir.	rasio PKM dengan sumber pembiayaan luar negeri dalam 3 tahun terakhir. (NI) ≥ 0.05	0.89	1.78	0.38	0.76	1	2
15		Publikasi ilmiah dengan tema yang relevan dengan bidang program studi yang dihasilkan DTPS dalam 3 tahun terakhir.	Rasio publikasi internasional (jurnal int bereputasi. seminar int. dan media masa int) ≥ 0.1	1	4	0.14	4	0	3
16		Artikel karya ilmiah DTPS yang disitasi dalam 3 tahun terakhir.	rasio jml artikel yang disitasi dan jml DTPS > 0.5	1.5	4	2.29	4	2.89	4
17		Luaran penelitian dan PkM yang dihasilkan DTPS dalam 3 tahun terakhir.	rasio luaran penelitian dan PKM dengan jml DTPS > 1	0.67	3.33	3.71	4	2.89	4

No	Kriteria	Indikator	Standar	Kimia		T. Sipil		TI	
				Capaian	Skor	Capaian	Skor	Capaian	Skor
18	Keuangan	Biaya operasional pendidikan.	Rata-rata dana operasional pendidikan/mahasiswa/ tahun dalam 3 tahun terakhir ≥ 20 jt	10060142.99	4	12385176.26	4	2.33	0.47
19		Dana penelitian DTPS.	Rata-rata dana penelitian DTPS/ tahun dalam 3 tahun terakhir ≥ 10 jt	41214144.83	4	12238095.29	4	33.33	4
20		Dana Pengabdian kepada Masyarakat DTPS.	Rata-rata dana PKM DTPS/ tahun dalam 3 tahun terakhir ≥ 5 jt	162153445.5	4	44761904.71	4	5.56	4
21	Pendidikan	Pembelajaran yang dilaksanakan dalam bentuk praktikum. praktik studio. praktik bengkel. atau praktik lapangan.	Persentase jam praktikum $\geq 20\%$	20.14	4	9.89	1.98	27.59	4
22		Integrasi kegiatan penelitian dan PkM dalam pembelajaran oleh DTPS dalam 3 tahun terakhir.	Jumlah mata kuliah yang dikembangkan berdasarkan hasil penelitian/PkM DTPS dalam 3 tahun terakhir > 3	10	4	7	4	5	4
23		Tingkat kepuasan mahasiswa terhadap proses pendidikan.	Tingkat kepuasan mahasiswa terhadap proses pendidikan. $> = 75\%$	88.57	4	72.75	3.82	93.75	4

No	Kriteria	Indikator	Standar	Kimia		T. Sipil		TI	
				Capaian	Skor	Capaian	Skor	Capaian	Skor
24	Penelitian	Penelitian DTPS yang dalam pelaksanaannya melibatkan mahasiswa program studi dalam 3 tahun terakhir.	persentase penelitian DTPS yang dalam pelaksanaannya melibatkan mahasiswa program studi dalam 3 tahun terakhir $\geq 25\%$	50	4	42.86	4	16.67	3.33
25	PkM	PkM DTPS yang dalam pelaksanaannya melibatkan mahasiswa program studi dalam 3 tahun terakhir.	persentase Jumlah judul PkM DTPS yang dalam pelaksanaannya melibatkan mahasiswa program studi dalam 3 tahun terakhir $\geq 25\%$	84.21	4	42.86	4	27.78	4
26	Luaran Tridharma	IPK Lulusan	Rata-rata IPK lulusan dalam 3 tahun terakhir $> = 3.25$	3.13	3.81	3.1	3.76	3.15	3.84
27		Prestasi mahasiswa di bidang akademik dalam 3 tahun terakhir.	Rasio prestasi mahasiswa bidang akademik $\geq 0.1\%$	0	3	0.02	3	0	4
28		Prestasi mahasiswa di bidang non akademik dalam 3 tahun terakhir.	Rasio prestasi mahasiswa bidang non akademik $\geq 0.2\%$	0	3	0.01	4	0.01	4
29		Masa studi	rata-rata masa studi > 3.5 dan ≤ 4.5	4.65	3.76	4.85	3.44	4.3	4
30		kelulusan tepat waktu.	Persentase kelulusan tepat waktu $\geq 50\%$	36.96	3.22	12.2	1.73	43.72	3.62
31		Keberhasilan Program Studi	Persentase keberhasilan program studi $\geq 85\%$	75	3.27	83.33	3.88	63.53	2.44
32		waktu tunggu lulusan untuk mendapatkan pekerjaan pertama	Rata-rata waktu tunggu lulusan mendapatkan pekerjaan pertama < 6 bulan	8.18	3.27	6	4	12	2

No	Kriteria	Indikator	Standar	Kimia		T. Sipil		TI	
				Capaian	Skor	Capaian	Skor	Capaian	Skor
33		Kesesuaian bidang kerja lulusan saat mendapatkan pekerjaan pertama	Persentase Kesesuaian Bidang Kerja (PBS) $\geq 60\%$	86.36	4	100	4	87.5	4
34		Tingkat dan ukuran tempat kerja lulusan.	Rasio lulusan yang bekerja di badan usaha tingkat multi nasional/internasional $\geq 5\%$	4	3	19.3	0.43	0.55	4
35		Tingkat kepuasan pengguna lulusan	Tingkat kepuasan pengguna lulusan $> 75\%$	355	3.69	350	3.39	340	3.51
36		Publikasi ilmiah mahasiswa. yang dihasilkan secara mandiri atau bersama DTPS. dengan judul yang relevan dengan bidang program studi dalam 3 tahun terakhir.	rasio publikasi ilmiah mahasiswa level internasional (jurnal inter. Bereputasi. seminar int. media massa int) $\geq 1\%$	2.53	4	23.85	0.95	2.33	3
37		Luaran penelitian dan PkM yang dihasilkan mahasiswa. baik secara mandiri atau bersama DTPS dalam 3 tahun terakhir.	Nilai Luaran Penelitian & PkM Mahasiswa (NLP) ≥ 1	4	4	2	4	16	4
		Jumlah			130.18		122.5		118.86
		Presentase			87.96%		82.77%		80.31%

2. Fakultas Kesehatan

Pada tahun ini terdapat dua program studi yang mengikuti kegiatan AMI dari Fakultas Kesehatan, yaitu Program Studi S1 Keperawatan Ners dan D3 Keperawatan. Rata-rata capaian untuk AMI Program studi di Fakultas Kesehatan adalah 118,185 atau 77%.

Tabel 3.13 Capaian LKPS pada Fakultas Kesehatan

No	Nama Program Studi	Rata-rata Capaian	Persentase
1	S1 Pendidikan dan Profesi Ners	98,92	66,84%
2	D3 Keperawatan	125,45	87,12
	Rata-rata	118,185	77%

Adapun untuk lebih detailnya, capaian untuk setiap program studi di Fakultas Kesehatan tersaji pada tabel-tabel berikut.

Tabel 3.14 Capaian LKPS Program Studi Pendidikan dan Profesi Ners

No	Kriteria	Indikator	Standar	Ners	
				Capaian	Skor
1	Kerjasama	A. Kerjasama pendidikan, penelitian, dan PkM yang relevan dengan program studi dan dikelola oleh UPPS dalam 3 tahun terakhir.	Rasio kerjasama dan DTPS ≥ 4	3,22	3,22
2		B. Kerjasama tingkat internasional, nasional, wilayah/lokal yang relevan dengan program studi dan dikelola oleh UPPS dalam 3 tahun terakhir.	Kerjasama level internasional ≥ 2	6	4
3	Mahasiswa	Metoda rekrutmen dan keketatan seleksi.	Rasio pendaftar dan lulus seleksi ≥ 5	2,46	1,97
4		B. Peningkatan animo calon mahasiswa.	Persentase mahasiswa asing ≥ 1	0	2
5	SDM	Kecukupan jumlah dosen tetap.	Jml DTPS ≥ 12	9	3,33
6		Kualifikasi akademik dosen tetap	Jml DTPS berpendidikan doktor $\geq 50\%$	0	2

No	Kriteria	Indikator	Standar	Ners	
				Capaian	Skor
7		Jabatan Akademik DTPS	Jabatan akademik DTPS lektor. lektor kepala. guru besar $\geq 70\%$	11.11	2.32
8		Rasio jumlah mahasiswa program studi terhadap jumlah DTPS.	Rasio mahasiswa dosen dari 15 - 25 untuk saintek 25-35 untuk sosial	27.75	2.9
9		Penugasan DTPS sebagai pembimbing utama tugas akhir mahasiswa.	rata-rata jumlah mahasiswa bimbingan sbg pembimbing utama ≤ 6	4	4
10		Ekuivalensi Waktu Mengajar Penuh DTPS.	Rata-rata sks dosen mengajar per semester 12 - 16 SKS	12	4
11		Dosen tidak tetap.	Persentase Dosen Tidak Tetap (PDTT) $\leq 10\%$	0	4
12		Pengakuan/rekognisi atas kepakaran/prestasi/kinerja DTPS.	Rasio rekognisi dosen ≥ 0.5	1	4
13		Kegiatan penelitian DTPS yang relevan dengan bidang program studi dalam 3 tahun terakhir.	rasio sumber pembiayaan luar negeri dalam 3 tahun terakhir. (NI) ≥ 0.05	1	2
14		Kegiatan PkM DTPS yang relevan dengan bidang program studi dalam 3 tahun terakhir.	rasio PKM dengan sumber pembiayaan luar negeri dalam 3 tahun terakhir. (NI) ≥ 0.05	0.79	1.58
15		Publikasi ilmiah dengan tema yang relevan dengan bidang program studi yang dihasilkan DTPS dalam 3 tahun terakhir.	Rasio publikasi internasional (jurnal int bereputasi. seminar int. dan media masa int) ≥ 0.1	0.78	4
16		Artikel karya ilmiah DTPS yang disitasi dalam 3 tahun terakhir.	rasio jml artikel yang disitasi dan jml DTPS > 0.5	2.22	4
17		Luaran penelitian dan PkM yang dihasilkan DTPS dalam 3 tahun terakhir.	rasio luaran penelitian dan PKM dengan jml DTPS ≥ 1	0.78	3.56
18	Keuangan	Biaya operasional pendidikan.	Rata-rata dana operasional pendidikan/mahasiswa/ tahun dalam 3 tahun terakhir ≥ 20 jt	0.04	0.01

No	Kriteria	Indikator	Standar	Ners	
				Capaian	Skor
19		Dana penelitian DTPS.	Rata-rata dana penelitian DTPS/ tahun dalam 3 tahun terakhir ≥ 10 jt	0.27	0.11
20		Dana Pengabdian kepada Masyarakat DTPS.	Rata-rata dana PKM DTPS/ tahun dalam 3 tahun terakhir ≥ 5 jt	0.23	0.19
21	Pendidikan	Pembelajaran yang dilaksanakan dalam bentuk praktikum, praktik studio, praktik bengkel, atau praktik lapangan.	Persentase jam praktikum $\geq 20\%$	21.2	4
22		Integrasi kegiatan penelitian dan PkM dalam pembelajaran oleh DTPS dalam 3 tahun terakhir.	Jumlah mata kuliah yang dikembangkan berdasarkan hasil penelitian/PkM DTPS dalam 3 tahun terakhir > 3	9	4
23		Tingkat kepuasan mahasiswa terhadap proses pendidikan.	Tingkat kepuasan mahasiswa terhadap proses pendidikan. $> = 75\%$	76.75	4
24	Penelitian	Penelitian DTPS yang dalam pelaksanaannya melibatkan mahasiswa program studi dalam 3 tahun terakhir.	persentase penelitian DTPS yang dalam pelaksanaannya melibatkan mahasiswa program studi dalam 3 tahun terakhir $\geq 25\%$	14.81	3.19
25	PkM	PkM DTPS yang dalam pelaksanaannya melibatkan mahasiswa program studi dalam 3 tahun terakhir.	persentase Jumlah judul PkM DTPS yang dalam pelaksanaannya melibatkan mahasiswa program studi dalam 3 tahun terakhir $\geq 25\%$	23.81	3.9
26	Luaran Tridharma	IPK Lulusan	Rata-rata IPK lulusan dalam 3 tahun terakhir $> = 3.25$	3	3.6
27		Prestasi mahasiswa di bidang akademik dalam 3 tahun terakhir.	Rasio prestasi mahasiswa bidang akademik $\geq 0.1\%$	0	3
28		Prestasi mahasiswa di bidang non akademik dalam 3 tahun terakhir.	Rasio prestasi mahasiswa bidang non akademik $\geq 0.2\%$	0	4

No	Kriteria	Indikator	Standar	Ners	
				Capaian	Skor
29		Masa studi	rata-rata masa studi > 3.5 dan < = 4.5	3.5	4
30		kelulusan tepat waktu.	Persentase kelulusan tepat waktu >=50%	90	4
31		Keberhasilan Program Studi	Persentase keberhasilan program studi >=85%	90	4
32		waktu tunggu lulusan untuk mendapatkan pekerjaan pertama	Rata-rata waktu tunggu lulusan mendapatkan pekerjaan pertama < 6 bulan	0	0
33		Kesesuaian bidang kerja lulusan saat mendapatkan pekerjaan pertama	Persentase Kesesuaian Bidang Kerja (PBS) >=60%	0	0
34		Tingkat dan ukuran tempat kerja lulusan.	Rasio lulusan yang bekerja di badan usaha tingkat multi nasional/internasional >=5%	0	0
35		Tingkat kepuasan pengguna lulusan	Tingkat kepuasan pengguna lulusan > 75%	0	0
36		Publikasi ilmiah mahasiswa. yang dihasilkan secara mandiri atau bersama DTPS. dengan judul yang relevan dengan bidang program studi dalam 3 tahun terakhir.	rasio publikasi ilmiah mahasiswa level internasional (jurnal inter. Bereputasi. seminar int. media massa int) >= 1 %	0.9	0.04
37		Luaran penelitian dan PkM yang dihasilkan mahasiswa. baik secara mandiri atau bersama DTPS dalam 3 tahun terakhir.	Nilai Luaran Penelitian & PkM Mahasiswa (NLP) >= 1	4	4
		Jumlah			98.92
		Presentase			66.84%

Hasil Capaian LKPS untuk Program Studi D3 Keperawatan disajikan pada tabel berikut.

Tabel 3.15 Capaian LKPS D3 Keperawatan

No	Kriteria	Indikator	Standar	keperawatan	
				Capaian	Skor
1	Kerjasama	A. Kerjasama pendidikan, penelitian, dan PkM yang relevan dengan program studi dan dikelola oleh UPPS dalam 3 tahun terakhir.	Rasio kerjasama dan DTPS ≥ 4	4.64	4
2		B. Kerjasama tingkat internasional, nasional, wilayah/lokal yang relevan dengan program studi dan dikelola oleh UPPS dalam 3 tahun terakhir.	Kerjasama level internasional ≥ 2	9	4
3	Mahasiswa	Metoda rekrutmen dan keketatan seleksi.	Rasio pendaftar dan lulus seleksi ≥ 3	2.6	3,47
4	SDM	Kecukupan jumlah dosen tetap.	Jml DTPS ≥ 12	11	3,78
5		Kualifikasi akademik dosen tetap	Jml DTPS berpendidikan doktor $\geq 30\%$	9.09	2,61
6		sertifikasi kompetensi	persentase DTPS yang memiliki sertifikasi kompetensi/ profesi/ industri $\geq 50\%$	72.73	4
7		Jabatan akademik dosen tetap	persentase DTPS dengan jabatan akademik lektor, lektor kepala dan GB $\geq 70\%$	27.27	2,78
8		Rasio jumlah mahasiswa program studi terhadap jumlah DTPS.	Rasio mahasiswa dosen dari 10-20 untuk saintek dan 15-25 untuk sosial	19.45	4
9		Penugasan DTPS sebagai pembimbing utama tugas akhir mahasiswa.	rata-rata jumlah mahasiswa bimbingan sbg pembimbing utama ≤ 6	8	3
10		Ekuivalensi Waktu Mengajar Penuh DTPS.	Rata-rata sks dosen mengajar per semester 12 - 16 SKS	12	4
11		Dosen tidak tetap.	Persentase Dosen Tidak Tetap (PDTT) $\leq 10\%$	8.33	4

No	Kriteria	Indikator	Standar	keperawatan	
				Capaian	Skor
12		Keterlibatan Dosen Industri/ Praktisi	Keterlibatan Dosen Industri/ Praktisi $\geq 20\%$	5.26	2,53
13		Pengakuan/rekognisi atas kepakaran/prestasi/kinerja DTPS.	Rasio Pengakuan/rekognisi atas kepakaran/prestasi/kinerja DTPS ≥ 0.25	2	4
14		Kegiatan penelitian DTPS yang relevan dengan bidang program studi dalam 3 tahun terakhir.	rasio penelitian dengan sumber pembiayaan luar negeri dalam 3 tahun terakhir. (NI) ≥ 0.05	0.85	4
15		Kegiatan PkM DTPS yang relevan dengan bidang program studi dalam 3 tahun terakhir.	rasio PKM dengan sumber pembiayaan luar negeri dalam 3 tahun terakhir. (NI) ≥ 0.05	0.61	1,21
16		Publikasi ilmiah dengan tema yang relevan dengan bidang program studi yang dihasilkan DTPS dalam 3 tahun terakhir.	rasio publikasi ilmiah dosen level internasional (jurnal int bereputasi, seminar int, media massa int) $\geq 0,05$	0.18	4
17		Produk/jasa karya DTPS yang diadopsi oleh industri/masyarakat dalam 3 tahun terakhir.	rasio Produk/jasa karya DTPS yang diadopsi oleh industri/masyarakat dalam 3 tahun terakhir ≥ 1	0.09	2,18
18		Luaran penelitian dan PkM yang dihasilkan DTPS dalam 3 tahun terakhir.	rasio luaran penelitian dan PkM yang dihasilkan DTPS dalam 3 tahun terakhir ≥ 1	1.82	4
19	Keuangan	Biaya operasional pendidikan.	Dana operasional pendidikan dalam 3 tahun terakhir ≥ 20 jt	11130271	4
20		Dana penelitian DTPS.	Rata-rata dana penelitian DTPS/ tahun dalam 3 tahun terakhir ≥ 10 jt	1940909	4
21		Dana Pengabdian kepada Masyarakat DTPS.	Rata-rata dana PKM DTPS/ tahun dalam 3 tahun terakhir ≥ 5 jt	2223061	4

No	Kriteria	Indikator	Standar	keperawatan	
				Capaian	Skor
22	Pendidikan	Pembelajaran yang dilaksanakan dalam bentuk praktikum, praktik studio, praktik bengkel, atau praktik lapangan.	Persentase jam praktikum $\geq 50\%$	69.25	4
23		Integrasi kegiatan penelitian dan PkM dalam pembelajaran oleh DTPS dalam 3 tahun terakhir.	Jumlah mata kuliah yang dikembangkan berdasarkan hasil penelitian/PkM DTPS dalam 3 tahun terakhir > 3	9	4
24		A. Tingkat kepuasan mahasiswa terhadap proses pendidikan.	Tingkat kepuasan mahasiswa terhadap proses pendidikan. $> = 75\%$	75.47	4
25	Pengabdian	PkM DTPS yang dalam pelaksanaannya melibatkan mahasiswa program studi dalam 3 tahun terakhir.	persentase penelitian DTPS yang dalam pelaksanaannya melibatkan mahasiswa program studi dalam 3 tahun terakhir $\geq 25\%$	55	4
26	Luaran tridharma	IPK Lulusan	Rata-rata IPK lulusan dalam 3 tahun terakhir ≥ 3.25	3.34	4
27		Prestasi mahasiswa di bidang akademik dalam 3 tahun terakhir.	Rasio prestasi mahasiswa bidang akademik $\geq 0,05\%$	0.01	4
28		Prestasi mahasiswa di bidang non akademik dalam 3 tahun terakhir.	Rasio prestasi mahasiswa bidang non akademik $\geq 0,1\%$	0.01	4
29		Masa Studi	rata-rata masa studi 3 sampai 3,5 tahun	3	4
30		Persentase kelulusan tepat waktu.	Persentase kelulusan tepat waktu $\geq 70\%$	95.06	4
31		Keberhasilan Program Studi	Persentase keberhasilan program studi $\geq 85\%$	100	4
32		Rata-rata waktu tunggu lulusan untuk mendapatkan pekerjaan pertama.	Rata-rata waktu tunggu lulusan mendapatkan pekerjaan pertama < 3 bulan	3	4

No	Kriteria	Indikator	Standar	keperawatan	
				Capaian	Skor
33		Kesesuaian bidang kerja lulusan saat mendapatkan pekerjaan pertama.	Persentase Kesesuaian Bidang Kerja (PBS) $\geq 80\%$	98.32	4
34		Tingkat dan ukuran tempat kerja lulusan.	Rasio lulusan yang bekerja di badan usaha tingkat multi nasional/internasional $\geq 5\%$	10.4	0,23
35		Tingkat Kepuasan Pengguna Lulusan	Tingkat kepuasan pengguna lulusan $> 75\%$	354.55	3,66
36		Produk/jasa karya mahasiswa, yang dihasilkan secara mandiri atau bersama DTPS, yang diadopsi oleh industri/masyarakat dalam 3 tahun terakhir.	Produk/jasa karya mahasiswa, yang dihasilkan secara mandiri atau bersama DTPS, yang diadopsi oleh industri/masyarakat dalam 3 tahun terakhir ≥ 2	0	0
		Jumlah			125,45
		Persentase			87,12%

3. Fakultas Ekonomi

Pada tahun ini terdapat tiga program studi yang mengikuti kegiatan AMI dari Fakultas Ekonomi, yaitu Program Studi S1 Akuntansi, S1 Manajemen Retail dan D3 Perpajakan. Rata-rata capaian untuk AMI Program studi di Fakultas Ekonomi adalah 99,87 atau 68,18%.

Tabel 3.16 Capaian LKPS pada Fakultas Ekonomi

No	Nama Program Studi	Rata-rata Capaian	Persentase
1	S1 Akuntansi	94.93	64.14%
2	S1 Manajemen Retail	92.83	62.72%
3	D3 Perpajakan	111,84	77,67%
	Rata-rata	99,87	68,18%

Hasil detail dari tiap program studi disajikan pada tabel-tabel berikut.

Tabel 3.17 Capaian LKPS Program Studi Akuntansi dan Manajemen Retail

No	Kriteria	Indikator	Standar	Akuntansi		Manajemen Retail	
				Capaian	Skor	Capaian	Skor
1	Kerjasama	A. Kerjasama pendidikan. penelitian. dan PkM yang relevan dengan program studi dan dikelola oleh UPPS dalam 3 tahun terakhir.	Rasio kerjasama dan DTPS ≥ 4	7.83	4	7.33	4
2		B. Kerjasama tingkat internasional. nasional. wilayah/lokal yang relevan dengan program studi dan dikelola oleh UPPS dalam 3 tahun terakhir.	Kerjasama level internasional ≥ 2	35	3	4	4
3	Mahasiswa	Metoda rekrutmen dan keketatan seleksi.	Rasio pendaftar dan lulus seleksi ≥ 5	1.06	0	2	1.6
4		B. Peningkatan animo calon mahasiswa.	Persentase mahasiswa asing ≥ 1	0.24	2	22.81	4
5	SDM	Kecukupan jumlah dosen tetap.	Jml DTPS ≥ 12	12	2.89	6	2.67
6		Kualifikasi akademik dosen tetap	Jml DTPS berpendidikan doktor $\geq 50\%$	0	2.57	0	2
7		Jabatan Akademik DTPS	Jabatan akademik DTPS lektor. lektor kepala. guru besar $\geq 70\%$	50		16.67	2.48
8		Rasio jumlah mahasiswa program studi terhadap jumlah DTPS.	Rasio mahasiswa dosen dari 15 - 25 untuk saintek 25-35 untuk sosial	34.25	3.75	9.5	1.52
9		Penugasan DTPS sebagai pembimbing utama tugas akhir mahasiswa.	rata-rata jumlah mahasiswa bimbingan sbg pembimbing utama ≤ 6	10	4	0	0

No	Kriteria	Indikator	Standar	Akuntansi		Manajemen Retail	
				Capaian	Skor	Capaian	Skor
10		Ekuivalensi Waktu Mengajar Penuh DTPS.	Rata-rata sks dosen mengajar per semester 12 - 16 SKS	9	2	15	4
11		Dosen tidak tetap.	Persentase Dosen Tidak Tetap (PDTT) $\leq 10\%$	7.69	2.44	0	4
12		Pengakuan/rekognisi atas kepakaran/prestasi/kinerja DTPS.	Rasio rekognisi dosen ≥ 0.5	0.83	4	1	4
13		Kegiatan penelitian DTPS yang relevan dengan bidang program studi dalam 3 tahun terakhir.	rasio sumber pembiayaan luar negeri dalam 3 tahun terakhir. (NI) ≥ 0.05	0.97	0.1	0.33	0.67
14		Kegiatan PkM DTPS yang relevan dengan bidang program studi dalam 3 tahun terakhir.	rasio PKM dengan sumber pembiayaan luar negeri dalam 3 tahun terakhir. (NI) ≥ 0.05	0.78	0	0.11	0.22
15		Publikasi ilmiah dengan tema yang relevan dengan bidang program studi yang dihasilkan DTPS dalam 3 tahun terakhir.	Rasio publikasi internasional (jurnal int bereputasi. seminar int. dan media masa int) ≥ 0.1	0	0.14	0.5	4
16		Artikel karya ilmiah DTPS yang disitasi dalam 3 tahun terakhir.	rasio jml artikel yang disitasi dan jml DTPS > 0.5	6.17	4	3.17	4
17		Luaran penelitian dan PkM yang dihasilkan DTPS dalam 3 tahun terakhir.	rasio luaran penelitian dan PKM dengan jml DTPS ≥ 1	1.17	2	4	4
18	Keuangan	Biaya operasional pendidikan.	Rata-rata dana operasional pendidikan/mahasiswa/ tahun dalam 3 tahun terakhir ≥ 20 jt	4.51	4	24.51	4

No	Kriteria	Indikator	Standar	Akuntansi		Manajemen Retail	
				Capaian	Skor	Capaian	Skor
19		Dana penelitian DTPS.	Rata-rata dana penelitian DTPS/ tahun dalam 3 tahun terakhir ≥ 10 jt	5.25	4	9.17	3.67
20		Dana Pengabdian kepada Masyarakat DTPS.	Rata-rata dana PKM DTPS/ tahun dalam 3 tahun terakhir ≥ 5 jt	0.33	4	73.5	4
21	Pendidikan	Pembelajaran yang dilaksanakan dalam bentuk praktikum. praktik studio. praktik bengkel. atau praktik lapangan.	Persentase jam praktikum $\geq 20\%$	69.95	4	21.39	4
22		Integrasi kegiatan penelitian dan PkM dalam pembelajaran oleh DTPS dalam 3 tahun terakhir.	Jumlah mata kuliah yang dikembangkan berdasarkan hasil penelitian/PkM DTPS dalam 3 tahun terakhir > 3	18	0	6	4
23		Tingkat kepuasan mahasiswa terhadap proses pendidikan.	Tingkat kepuasan mahasiswa terhadap proses pendidikan. $> = 75\%$	70.5	4	80.9	4
24	Penelitian	Penelitian DTPS yang dalam pelaksanaannya melibatkan mahasiswa program studi dalam 3 tahun terakhir.	persentase penelitian DTPS yang dalam pelaksanaannya melibatkan mahasiswa program studi dalam 3 tahun terakhir $\geq 25\%$	368.57	4	85.71	4

No	Kriteria	Indikator	Standar	Akuntansi		Manajemen Retail	
				Capaian	Skor	Capaian	Skor
25	PkM	PkM DTPS yang dalam pelaksanaannya melibatkan mahasiswa program studi dalam 3 tahun terakhir.	persentase Jumlah judul PkM DTPS yang dalam pelaksanaannya melibatkan mahasiswa program studi dalam 3 tahun terakhir $\geq 25\%$	13.33	4	100	4
26	Luaran Tridharma	IPK Lulusan	Rata-rata IPK lulusan dalam 3 tahun terakhir $> = 3.25$	3.41	4	0	0
27		Prestasi mahasiswa di bidang akademik dalam 3 tahun terakhir.	Rasio prestasi mahasiswa bidang akademik $\geq 0.1\%$	0	0.61	0.05	4
28		Prestasi mahasiswa di bidang non akademik dalam 3 tahun terakhir.	Rasio prestasi mahasiswa bidang non akademik $\geq 0.2\%$	0.01	4	0.11	2
29		Masa studi	rata-rata masa studi > 3.5 dan ≤ 4.5	4.05	4	0	0
30		kelulusan tepat waktu.	Persentase kelulusan tepat waktu $\geq 50\%$	63.44	3.12	0	0
31		Keberhasilan Program Studi	Persentase keberhasilan program studi $\geq 85\%$	69.74	3.27	0	0
32		waktu tunggu lulusan untuk mendapatkan pekerjaan pertama	Rata-rata waktu tunggu lulusan mendapatkan pekerjaan pertama < 6 bulan	15.9	0	0	0
33		Kesesuaian bidang kerja lulusan saat mendapatkan pekerjaan pertama	Persentase Kesesuaian Bidang Kerja (PBS) $\geq 60\%$	63.69	4	0	0

No	Kriteria	Indikator	Standar	Akuntansi		Manajemen Retail	
				Capaian	Skor	Capaian	Skor
34		Tingkat dan ukuran tempat kerja lulusan.	Rasio lulusan yang bekerja di badan usaha tingkat multi nasional/internasional $\geq 5\%$	13.69	1.78	0	0
35		Tingkat kepuasan pengguna lulusan	Tingkat kepuasan pengguna lulusan $> 75\%$	313	3.26	0	0
36		Publikasi ilmiah mahasiswa. yang dihasilkan secara mandiri atau bersama DTPS. dengan judul yang relevan dengan bidang program studi dalam 3 tahun terakhir.	rasio publikasi ilmiah mahasiswa level internasional (jurnal inter. Bereputasi. seminar int. media massa int) $\geq 1\%$	31.14	0	3.51	4
37		Luaran penelitian dan PkM yang dihasilkan mahasiswa. baik secara mandiri atau bersama DTPS dalam 3 tahun terakhir.	Nilai Luaran Penelitian & PkM Mahasiswa (NLP) ≥ 1	0	2	8	4
		Jumlah			94.93		92.83
		Presentase			64.14%		62.72%

Hasil Capaian LKPS untuk Program Studi Perpajakan disajikan pada tabel berikut.

Tabel 3.18 Capaian LKPS Program Studi D3 Perpajakan

No	Kriteria	Indikator	Standar	Perpajakan	
				Capaian	Skor
1	Kerjasama	A. Kerjasama pendidikan, penelitian, dan PkM yang relevan dengan program studi dan dikelola oleh UPPS dalam 3 tahun terakhir.	Rasio kerjasama dan DTPS ≥ 4	5.6	4
2		B. Kerjasama tingkat internasional, nasional, wilayah/lokal yang relevan dengan program studi dan dikelola oleh UPPS dalam 3 tahun terakhir.	Kerjasama level internasional ≥ 2	10	4
3	Mahasiswa	Metoda rekrutmen dan keketatan seleksi.	Rasio pendaftar dan lulus seleksi ≥ 3	3.3	4
4	SDM	Kecukupan jumlah dosen tetap.	Jml DTPS ≥ 12	5	2,44
5		Kualifikasi akademik dosen tetap	Jml DTPS berpendidikan doktor $\geq 30\%$	0	2
6		sertifikasi kompetensi	persentase DTPS yang memiliki sertifikasi kompetensi/ profesi/ industri $\geq 50\%$	80	4
7		Jabatan akademik dosen tetap	persentase DTPS dengan jabatan akademik lektor, lektor kepala dan GB $\geq 70\%$	40	3,14
8		Rasio jumlah mahasiswa program studi terhadap jumlah DTPS.	Rasio mahasiswa dosen dari 10-20 untuk saintek dan 15-25 untuk sosial	7.2	1,92
9		Penugasan DTPS sebagai pembimbing utama tugas akhir mahasiswa.	rata-rata jumlah mahasiswa bimbingan sbg pembimbing utama ≤ 6	2	4
10		Ekuivalensi Waktu Mengajar Penuh DTPS.	Rata-rata sks dosen mengajar per semester 12 - 16 SKS	6	0

No	Kriteria	Indikator	Standar	Perpajakan	
				Capaian	Skor
11		Dosen tidak tetap.	Persentase Dosen Tidak Tetap (PDTT) $\leq 10\%$	0	4
12		Keterlibatan Dosen Industri/ Praktisi	Keterlibatan Dosen Industri/ Praktisi $\geq 20\%$	25	4
13		Pengakuan/rekognisi atas kepakaran/prestasi/kinerja DTPS.	Rasio Pengakuan/rekognisi atas kepakaran/prestasi/kinerja DTPS ≥ 0.25	4.8	4
14		Kegiatan penelitian DTPS yang relevan dengan bidang program studi dalam 3 tahun terakhir.	rasio penelitian dengan sumber pembiayaan luar negeri dalam 3 tahun terakhir. (NI) ≥ 0.05	0.33	0,67
15		Kegiatan PkM DTPS yang relevan dengan bidang program studi dalam 3 tahun terakhir.	rasio PKM dengan sumber pembiayaan luar negeri dalam 3 tahun terakhir. (NI) ≥ 0.05	0.33	0,67
16		Publikasi ilmiah dengan tema yang relevan dengan bidang program studi yang dihasilkan DTPS dalam 3 tahun terakhir.	rasio publikasi ilmiah dosen level internasional (jurnal int bereputasi. seminar int. media massa int) ≥ 0.05	0.2	4
17		Produk/jasa karya DTPS yang diadopsi oleh industri/masyarakat dalam 3 tahun terakhir.	rasio Produk/jasa karya DTPS yang diadopsi oleh industri/masyarakat dalam 3 tahun terakhir ≥ 1	4.4	4
18		Luaran penelitian dan PkM yang dihasilkan DTPS dalam 3 tahun terakhir.	rasio luaran penelitian dan PkM yang dihasilkan DTPS dalam 3 tahun terakhir ≥ 1	9	4
19	Keuangan	Biaya operasional pendidikan.	Dana operasional pendidikan dalam 3 tahun terakhir ≥ 20 jt	0	0
20		Dana penelitian DTPS.	Rata-rata dana penelitian DTPS/ tahun dalam 3 tahun terakhir ≥ 10 jt	0.1	0,04

No	Kriteria	Indikator	Standar	Perpajakan	
				Capaian	Skor
21		Dana Pengabdian kepada Masyarakat DTPS.	Rata-rata dana PKM DTPS/ tahun dalam 3 tahun terakhir ≥ 5 jt	0	0
22	Pendidikan	Pembelajaran yang dilaksanakan dalam bentuk praktikum, praktik studio, praktik bengkel, atau praktik lapangan.	Persentase jam praktikum $\geq 50\%$	50.88	4
23		Integrasi kegiatan penelitian dan PkM dalam pembelajaran oleh DTPS dalam 3 tahun terakhir.	Jumlah mata kuliah yang dikembangkan berdasarkan hasil penelitian/PkM DTPS dalam 3 tahun terakhir > 3	10	4
24		A. Tingkat kepuasan mahasiswa terhadap proses pendidikan.	Tingkat kepuasan mahasiswa terhadap proses pendidikan. $> = 75\%$	96.89	4
25	Pengabdian	PkM DTPS yang dalam pelaksanaannya melibatkan mahasiswa program studi dalam 3 tahun terakhir.	persentase penelitian DTPS yang dalam pelaksanaannya melibatkan mahasiswa program studi dalam 3 tahun terakhir $\geq 25\%$	240	4
26	Luaran tridharma	IPK Lulusan	Rata-rata IPK lulusan dalam 3 tahun terakhir $> = 3.25$	3.47	4
27		Prestasi mahasiswa di bidang akademik dalam 3 tahun terakhir.	Rasio prestasi mahasiswa bidang akademik $\geq 0.05\%$	0.03	4
28		Prestasi mahasiswa di bidang non akademik dalam 3 tahun terakhir.	Rasio prestasi mahasiswa bidang non akademik $\geq 0.1\%$	0.03	4
29		Masa Studi	rata-rata masa studi 3 sampai 3.5 tahun	3	4
30		Persentase kelulusan tepat waktu.	Persentase kelulusan tepat waktu $\geq 70\%$	100	4
31		Keberhasilan Program Studi	Persentase keberhasilan program studi $\geq 85\%$	85.71	4

No	Kriteria	Indikator	Standar	Perpajakan	
				Capaian	Skor
32		Rata-rata waktu tunggu lulusan untuk mendapatkan pekerjaan pertama.	Rata-rata waktu tunggu lulusan mendapatkan pekerjaan pertama < 3 bulan	3.32	3,57
33		Kesesuaian bidang kerja lulusan saat mendapatkan pekerjaan pertama.	Persentase Kesesuaian Bidang Kerja (PBS) $\geq 80\%$	100	4
34		Tingkat dan ukuran tempat kerja lulusan.	Rasio lulusan yang bekerja di badan usaha tingkat multi nasional/internasional $\geq 5\%$	65.52	1,46
35		Tingkat Kepuasan Pengguna Lulusan	Tingkat kepuasan pengguna lulusan $> 75\%$	393.3	3,93
36		Produk/jasa karya mahasiswa. yang dihasilkan secara mandiri atau bersama DTPS. yang diadopsi oleh industri/masyarakat dalam 3 tahun terakhir.	Produk/jasa karya mahasiswa. yang dihasilkan secara mandiri atau bersama DTPS. yang diadopsi oleh industri/masyarakat dalam 3 tahun terakhir ≥ 2	43	4
		Jumlah			111,84
		Persentase			77,67%

4. Fakultas Ilmu Administrasi dan Humaniora (FIAH)

Pada tahun ini terdapat lima program studi yang mengikuti kegiatan AMI dari Fakultas Ilmu Administrasi dan Humaniora yaitu Program Studi D3 Hubungan Masyarakat, Program Studi S1 Administrasi Bisnis, S1 Administrasi Publik, S1 Sastra Inggris dan S2 Magister Ilmu Administrasi. Rata-rata capaian untuk AMI Program studi di Fakultas Administrasi dan Humaniora adalah 96,1 atau 67%

Tabel 3.19 Capaian LKPS Fakultas Ilmu Administrasi dan Humaniora (FIAH)

No	Nama Program Studi	Rata-rata Capaian	Persentase
1	S2 Ilmu Administrasi	74,73	60,27%
2	S1 Administrasi Bisnis	122.72	82.92%
3	S1 Administrasi Publik	102.38	69.18%
4	S1 Sastra Inggris	89.25	60.30%
5	D3 Hubungan Masyarakat	91.42	63.49%
	Rata-rata	96,1	67%

Adapun hasil detail dari capaian LKPS di Fakultas Ilmu Administrasi dan Humaniora disajikan pada tabel-tabel berikut.

Tabel 3.20 Capaian LKPS Per Indikator AMI Siklus X FIAH

No	Kriteria	Indikator	Standar	Adbis		Adpub		Sasing	
				Capaian	Skor	Capaian	Skor	Capaian	Skor
1	Kerjasama	A. Kerjasama pendidikan, penelitian, dan PkM yang relevan dengan program studi dan dikelola oleh UPPS dalam 3 tahun terakhir.	Rasio kerjasama dan DTSPS ≥ 4	0.78	0.78	8.57	4	1.5	1.5
2		B. Kerjasama tingkat internasional, nasional, wilayah/lokal yang relevan dengan program studi dan dikelola oleh UPPS dalam 3 tahun terakhir.	Kerjasama level internasional ≥ 2	5	4	9	4	2	0.44
3	Mahasiswa	Metoda rekrutmen dan keketatan seleksi.	Rasio pendaftar dan lulus seleksi ≥ 5	1.39	1.12	1.34	1.07	1.31	1.05

No	Kriteria	Indikator	Standar	Adbis		Adpub		Sasing	
				Capaian	Skor	Capaian	Skor	Capaian	Skor
4		B. Peningkatan animo calon mahasiswa.	Persentase mahasiswa asing ≥ 1	0.53	3.06	0.36	2.72	2.08	4
5	SDM	Kecukupan jumlah dosen tetap.	Jml DTSP ≥ 12	23	4	7	2.89	6	2.67
6		Kualifikasi akademik dosen tetap	Jml DTSP berpendidikan doktor $\geq 50\%$	56.52	4	42.86	3.71	33.33	3.33
7		Jabatan Akademik DTSP	Jabatan akademik DTSP lektor. lektor kepala. guru besar $\geq 70\%$	56.52	3.61	28.57	2.82	50	3.43
8		Rasio jumlah mahasiswa program studi terhadap jumlah DTSP.	Rasio mahasiswa dosen dari 15 - 25 untuk saintek 25-35 untuk sosial	32.7	4	39.57	2.78	32	4
9		Penugasan DTSP sebagai pembimbing utama tugas akhir mahasiswa.	rata-rata jumlah mahasiswa bimbingan sbg pembimbing utama ≤ 6	8	3	12	0	8	3
10		Ekuivalensi Waktu Mengajar Penuh DTSP.	Rata-rata sks dosen mengajar per semester 12 - 16 SKS	12	4	13	4	10	2.67
11		Dosen tidak tetap.	Persentase Dosen Tidak Tetap (PDTT) $\leq 10\%$	8	4	12.5	3.83	7.14	4
12		Pengakuan/rekognisi atas kepakaran/prestasi/kinerja DTSP.	Rasio rekognisi dosen ≥ 0.5	0.39	3.57	0.29	3.14	3	4
13		Kegiatan penelitian DTSP yang relevan dengan bidang program studi dalam 3 tahun terakhir.	rasio sumber pembiayaan luar negeri dalam 3 tahun terakhir. (NI) ≥ 0.05	0.43	0.87	0.33	0.67	0.33	0.67

No	Kriteria	Indikator	Standar	Adbis		Adpub		Sasing	
				Capaian	Skor	Capaian	Skor	Capaian	Skor
14		Kegiatan PkM DTPS yang relevan dengan bidang program studi dalam 3 tahun terakhir.	rasio PKM dengan sumber pembiayaan luar negeri dalam 3 tahun terakhir. (NI) ≥ 0.05	0.19	3	0.33	0.67	0.33	0.67
15		Publikasi ilmiah dengan tema yang relevan dengan bidang program studi yang dihasilkan DTPS dalam 3 tahun terakhir.	Rasio publikasi internasional (jurnal int bereputasi, seminar int. dan media masa int) ≥ 0.1	0.43	4	0.57	4	0	0
16		Artikel karya ilmiah DTPS yang disitasi dalam 3 tahun terakhir.	rasio jml artikel yang disitasi dan jml DTPS > 0.5	0.61	4	1.43	4	1.67	4
17		Luaran penelitian dan PkM yang dihasilkan DTPS dalam 3 tahun terakhir.	rasio luaran penelitian dan PKM dengan jml DTPS > 1	0.87	3.74	2	4	2	4
18	Keuangan	Biaya operasional pendidikan.	Rata-rata dana operasional pendidikan/mahasiswa/ tahun dalam 3 tahun terakhir ≥ 20 jt	10.98	2.2	11.51	2.3	3	0.6
19		Dana penelitian DTPS.	Rata-rata dana penelitian DTPS/ tahun dalam 3 tahun terakhir ≥ 10 jt	23176624	4	5.71	2.29	4.33	1.73
20		Dana Pengabdian kepada Masyarakat DTPS.	Rata-rata dana PKM DTPS/ tahun dalam 3 tahun terakhir ≥ 5 jt	29631599	4	5	4	31.67	4

No	Kriteria	Indikator	Standar	Adbis		Adpub		Sasing	
				Capaian	Skor	Capaian	Skor	Capaian	Skor
21	Pendidikan	Pembelajaran yang dilaksanakan dalam bentuk praktikum, praktik studio, praktik bengkel, atau praktik lapangan.	Persentase jam praktikum $\geq 20\%$	15.52	3.1	10.42	2.08	5.66	1.13
22		Integrasi kegiatan penelitian dan PkM dalam pembelajaran oleh DTPS dalam 3 tahun terakhir.	Jumlah mata kuliah yang dikembangkan berdasarkan hasil penelitian/PkM DTPS dalam 3 tahun terakhir > 3	4	4	4	4	3	3
23		Tingkat kepuasan mahasiswa terhadap proses pendidikan.	Tingkat kepuasan mahasiswa terhadap proses pendidikan. $> = 75\%$	0	0	3.17	0	0	0
24	Penelitian	Penelitian DTPS yang dalam pelaksanaannya melibatkan mahasiswa program studi dalam 3 tahun terakhir.	persentase penelitian DTPS yang dalam pelaksanaannya melibatkan mahasiswa program studi dalam 3 tahun terakhir $\geq 25\%$	33.33	4	100	4	25	4
25	PkM	PkM DTPS yang dalam pelaksanaannya melibatkan mahasiswa program studi dalam 3 tahun terakhir.	persentase Jumlah judul PkM DTPS yang dalam pelaksanaannya melibatkan mahasiswa program studi dalam 3 tahun terakhir $\geq 25\%$	50	4	57.14	4	25	4

No	Kriteria	Indikator	Standar	Adbis		Adpub		Sasing	
				Capaian	Skor	Capaian	Skor	Capaian	Skor
26	Luaran Tridharma	IPK Lulusan	Rata-rata IPK lulusan dalam 3 tahun terakhir $> = 3.25$	3.41	4	3.45	4	3.21	3.94
27		Prestasi mahasiswa di bidang akademik dalam 3 tahun terakhir.	Rasio prestasi mahasiswa bidang akademik $\geq 0.1\%$	0.01	4	0	3	0.01	0.52
28		Prestasi mahasiswa di bidang non akademik dalam 3 tahun terakhir.	Rasio prestasi mahasiswa bidang non akademik $\geq 0.2\%$	0.01	4	0	0.18	0.01	4
29		Masa studi	rata-rata masa studi > 3.5 dan ≤ 4.5	4	4	4.23	4	4.59	3.86
30		kelulusan tepat waktu.	Persentase kelulusan tepat waktu $\geq 50\%$	72.3	4	27.87	2.67	39.13	3.35
31		Keberhasilan Program Studi	Persentase keberhasilan program studi $\geq 85\%$	75.18	3.29	96.77	4	69.77	2.89
32		waktu tunggu lulusan untuk mendapatkan pekerjaan pertama	Rata-rata waktu tunggu lulusan mendapatkan pekerjaan pertama < 6 bulan	7.31	3.56	0	0	8.15	3.28
33		Kesesuaian bidang kerja lulusan saat mendapatkan pekerjaan pertama	Persentase Kesesuaian Bidang Kerja (PBS) $\geq 60\%$	92.74	4	44	2.93	30	2
34		Tingkat dan ukuran tempat kerja lulusan.	Rasio lulusan yang bekerja di badan usaha tingkat multi nasional/internasional $\geq 5\%$	59.02	4	0	0	21.74	0.48

No	Kriteria	Indikator	Standar	Adbis		Adpub		Sasing	
				Capaian	Skor	Capaian	Skor	Capaian	Skor
35		Tingkat kepuasan pengguna lulusan	Tingkat kepuasan pengguna lulusan > 75%	0	0.55	382.05	3.63	0	0
36		Publikasi ilmiah mahasiswa. yang dihasilkan secara mandiri atau bersama DTPS. dengan judul yang relevan dengan bidang program studi dalam 3 tahun terakhir.	rasio publikasi ilmiah mahasiswa level internasional (jurnal inter. Bereputasi. seminar int. media massa int) >= 1 %	0	3.27	0	3	26.04	1.04
37		Luaran penelitian dan PkM yang dihasilkan mahasiswa. baik secara mandiri atau bersama DTPS dalam 3 tahun terakhir.	Nilai Luaran Penelitian & PkM Mahasiswa (NLP) >= 1	12	4	4	4	0	2
		Jumlah			122.72		102.38		89.25
		Presentase			82.92%		69.18%		60.30%

Tabel 3.21 Hasil Capaian Program Magister Ilmu Administrasi

No	Kriteria	Indikator	Standar	Capaian	Skor
1	Kerjasama	A. Kerjasama pendidikan, penelitian, dan PkM yang relevan dengan program studi dan dikelola oleh UPPS dalam 3 tahun terakhir.	Rasio kerjasama dan DTPS >=4	3	3
2		B. Kerjasama tingkat internasional, nasional, wilayah/lokal yang relevan dengan program studi dan	Kerjasama Level internasional >=3	3	0,5

No	Kriteria	Indikator	Standar	Capaian	Skor
		dikelola oleh UPPS dalam 3 tahun terakhir.			
3	Mahasiswa	B. Peningkatan animo calon mahasiswa. (Mahasiswa asing)	Persentase mahasiswa asing $\geq 2\%$	0	2
4	SDM	Kecukupan jumlah dosen tetap.	Jml DTPS ≥ 6	4	2,67
5		Jabatan Akademik DTPS	Persentase DTPS dengan jabatan akademik lektor kepala dan guru besar $\geq 70\%$	0	2
6		Penugasan DTPS sebagai pembimbing utama tugas akhir mahasiswa.	rata-rata jumlah mahasiswa bimbingan sbg pembimbing utama ≤ 6	5	4
7		Ekuivalensi Waktu Mengajar Penuh DTPS.	Rata-rata sks dosen mengajar per semester 12 - 16 SKS	12	4
8		Dosen tidak tetap.	Persentase Dosen Tidak Tetap (PDTT) $\leq 10\%$	42.86	0
9		Pengakuan/rekognisi atas kepakaran/prestasi/kinerja DTPS.	Rasio Pengakuan/rekognisi atas kepakaran/prestasi/kinerja DTPS ≥ 1	3	4
10		Kegiatan penelitian DTPS yang relevan dengan bidang program studi dalam 3 tahun terakhir.	rasio penelitian dengan sumber pembiayaan luar negeri dalam 3 tahun terakhir. (NI) ≥ 0.07	0.42	0,56
11		Kegiatan PkM DTPS yang relevan dengan bidang program studi dalam 3 tahun terakhir.	rasio PKMdengan sumber pembiayaan luar negeri dalam 3 tahun terakhir. (NI) ≥ 0.07	0	3

No	Kriteria	Indikator	Standar	Capaian	Skor
12		Publikasi ilmiah dengan tema yang relevan dengan bidang program studi yang dihasilkan DTPS dalam 3 tahun terakhir.	rasio publikasi ilmiah dosen level internasional (jurnal int bereputasi, seminar int, media massa int) $\geq 0,2$	0.75	4
13		Artikel karya ilmiah DTPS yang disitasi dalam 3 tahun terakhir.	rasio artikel ilmiah yang disitasi dan jumlah dosen dalam 3 tahun terakhir ≥ 1	4	4
14		Luaran penelitian dan PkM yang dihasilkan DTPS dalam 3 tahun terakhir.	rasio luaran penelitian dan PkM yang dihasilkan DTPS dalam 3 tahun terakhir ≥ 2	5.75	4
15	Keuangan	Biaya operasional pendidikan.	Dana operasional pendidikan dalam 3 tahun terakhir ≥ 28 juta	419710.97	4
16		Dana penelitian DTPS.	Rata-rata dana penelitian DTPS/ tahun dalam 3 tahun terakhir ≥ 20 jt	932694.25	4
17		Dana Pengabdian kepada Masyarakat DTPS.	Rata-rata dana PKM DTPS/ tahun dalam 3 tahun terakhir ≥ 5 jt	70357.25	4
18	Pendidikan	Integrasi kegiatan penelitian dan PkM dalam pembelajaran oleh DTPS dalam 3 tahun terakhir.	persentase Jumlah mata kuliah yang dikembangkan berdasarkan hasil penelitian/PkM DTPS dalam 3 tahun terakhir $\geq 50\%$	5.88	2
19		A. Tingkat kepuasan mahasiswa terhadap proses pendidikan.	Tingkat kepuasan mahasiswa terhadap proses pendidikan. $\geq 75\%$	17.91	0
20	Penelitian	Penelitian DTPS yang dalam pelaksanaannya melibatkan mahasiswa program studi dalam 3 tahun terakhir.	persentase penelitian DTPS yang dalam pelaksanaannya melibatkan mahasiswa program studi dalam 3 tahun terakhir $\geq 50\%$	0	2

No	Kriteria	Indikator	Standar	Capaian	Skor
21		Penelitian DTPS yang menjadi rujukan tema tesis/disertasi mahasiswa program studi dalam 3 tahun terakhir.	persentase Penelitian DTPS yang menjadi rujukan tema tesis/disertasi mahasiswa program studi dalam 3 tahun terakhir $\geq 25\%$	0	1
22	luaran tridharma	IPK Lulusan	Rata-rata IPK lulusan dalam 3 tahun terakhir > 3.5	3.75	4
23		Prestasi mahasiswa di bidang akademik dalam 3 tahun terakhir.	presentase prestasi mahasiswa bidang akademik $\geq 0,5\%$	0	0
24		Masa Studi	rata-rata masa studi > 1.5 sampai 2,5 tahun	1.8	4
25		Persentase kelulusan tepat waktu.	Persentase kelulusan tepat waktu $\geq 50\%$	80.56	4
26		Keberhasilan Program Studi	Persentase keberhasilan program studi $\geq 85\%$	90	4
27		Kesesuaian bidang kerja lulusan saat mendapatkan pekerjaan pertama.	Persentase Kesesuaian Bidang Kerja (PBS) $\geq 60\%$	100	4
28		Tingkat Kepuasan Pengguna Lulusan	Tingkat kepuasan pengguna lulusan $> 75\%$	0	0
29		Publikasi ilmiah mahasiswa, yang dihasilkan secara mandiri atau bersama DTPS, dengan judul yang relevan dengan bidang program studi dalam 3 tahun terakhir.	Publikasi ilmiah mahasiswa level internasional (jurnal int bereputasi, seminar int, media massa int) $> = 2\%$	0	0
30		Artikel karya ilmiah mahasiswa, yang dihasilkan secara mandiri atau bersama DTPS, yang disitasi dalam 3 tahun terakhir.	jumlah artikel mahasiswa yang disitasi dalam 3 tahun terakhir ≥ 2	0	0

No	Kriteria	Indikator	Standar	Capaian	Skor
31		Luaran penelitian dan PkM yang dihasilkan mahasiswa, baik secara mandiri atau bersama DTSPS dalam 3 tahun terakhir.	Luaran penelitian dan PkM yang dihasilkan mahasiswa, baik secara mandiri atau bersama DTSPS dalam 3 tahun terakhir ≥ 2	0	0
		Jumlah			74,73
		Rata-rata			60,27%

Tabel 3.22 Hasil Capaian Diploma 3 Hubungan Masyarakat

No	Kriteria	Indikator	Standar	Hubungan Masyarakat	
				Capaian	Skor
1	Kerjasama	A. Kerjasama pendidikan, penelitian, dan PkM yang relevan dengan program studi dan dikelola oleh UPPS dalam 3 tahun terakhir.	Rasio kerjasama dan DTSPS ≥ 4	7.2	4
2		B. Kerjasama tingkat internasional, nasional, wilayah/lokal yang relevan dengan program studi dan dikelola oleh UPPS dalam 3 tahun terakhir.	Kerjasama level internasional ≥ 2	4	0.89
3	Mahasiswa	Metoda rekrutmen dan keketatan seleksi.	Rasio pendaftar dan lulus seleksi ≥ 3	1.2	1.6
4	SDM	Kecukupan jumlah dosen tetap.	Jml DTSPS ≥ 12	5	2.44
5		Kualifikasi akademik dosen tetap	Jml DTSPS berpendidikan doktor $\geq 30\%$	20	3.33
6		sertifikasi kompetensi	persentase DTSPS yang memiliki sertifikasi kompetensi/ profesi/ industri $\geq 50\%$	100	4

No	Kriteria	Indikator	Standar	Hubungan Masyarakat	
				Capaian	Skor
7		Jabatan akademik dosen tetap	persentase DTPS dengan jabatan akademik lektor. lektor kepala dan GB $\geq 70\%$	20	2.57
8		Rasio jumlah mahasiswa program studi terhadap jumlah DTPS.	Rasio mahasiswa dosen dari 10-20 untuk saintek dan 15-25 untuk sosial	3.6	0.96
9		Penugasan DTPS sebagai pembimbing utama tugas akhir mahasiswa.	rata-rata jumlah mahasiswa bimbingan sbg pembimbing utama ≤ 6	1	4
10		Ekuivalensi Waktu Mengajar Penuh DTPS.	Rata-rata sks dosen mengajar per semester 12 - 16 SKS	14	4
11		Dosen tidak tetap.	Persentase Dosen Tidak Tetap (PDTT) $\leq 10\%$	0	4
12		Keterlibatan Dosen Industri/ Praktisi	Keterlibatan Dosen Industri/ Praktisi $\geq 20\%$	0	2
13		Pengakuan/rekognisi atas kepakaran/prestasi/kinerja DTPS.	Rasio Pengakuan/rekognisi atas kepakaran/prestasi/kinerja DTPS ≥ 0.25	1.2	4
14		Kegiatan penelitian DTPS yang relevan dengan bidang program studi dalam 3 tahun terakhir.	rasio penelitian dengan sumber pembiayaan luar negeri dalam 3 tahun terakhir. (NI) ≥ 0.05	0.13	0.27
15		Kegiatan PkM DTPS yang relevan dengan bidang program studi dalam 3 tahun terakhir.	rasio PKM dengan sumber pembiayaan luar negeri dalam 3 tahun terakhir. (NI) ≥ 0.05	0	0
16		Publikasi ilmiah dengan tema yang relevan dengan bidang program studi yang dihasilkan DTPS dalam 3 tahun terakhir.	rasio publikasi ilmiah dosen level internasional (jurnal int bereputasi. seminar int. media massa int) ≥ 0.05	0	0.2

No	Kriteria	Indikator	Standar	Hubungan Masyarakat	
				Capaian	Skor
17		Produk/jasa karya DTPS yang diadopsi oleh industri/masyarakat dalam 3 tahun terakhir.	rasio Produk/jasa karya DTPS yang diadopsi oleh industri/masyarakat dalam 3 tahun terakhir ≥ 1	0	2
18		Luaran penelitian dan PkM yang dihasilkan DTPS dalam 3 tahun terakhir.	rasio luaran penelitian dan PkM yang dihasilkan DTPS dalam 3 tahun terakhir ≥ 1	1.6	4
19	keuangan	Biaya operasional pendidikan.	Dana operasional pendidikan dalam 3 tahun terakhir ≥ 20 jt	20.56	4
20		Dana penelitian DTPS.	Rata-rata dana penelitian DTPS/ tahun dalam 3 tahun terakhir ≥ 10 jt	0.46	0.18
21		Dana Pengabdian kepada Masyarakat DTPS.	Rata-rata dana PKM DTPS/ tahun dalam 3 tahun terakhir ≥ 5 jt	0.37	0.3
22	Pendidikan	Pembelajaran yang dilaksanakan dalam bentuk praktikum, praktik studio, praktik bengkel, atau praktik lapangan.	Persentase jam praktikum $\geq 50\%$	95.98	4
23		Integrasi kegiatan penelitian dan PkM dalam pembelajaran oleh DTPS dalam 3 tahun terakhir.	Jumlah mata kuliah yang dikembangkan berdasarkan hasil penelitian/PkM DTPS dalam 3 tahun terakhir > 3	0	0
24		A. Tingkat kepuasan mahasiswa terhadap proses pendidikan.	Tingkat kepuasan mahasiswa terhadap proses pendidikan. $> = 75\%$	79.4	4
25	Pengabdian	PkM DTPS yang dalam pelaksanaannya melibatkan mahasiswa program studi dalam 3 tahun terakhir.	persentase penelitian DTPS yang dalam pelaksanaannya melibatkan mahasiswa program studi dalam 3 tahun terakhir $\geq 25\%$	25	4

No	Kriteria	Indikator	Standar	Hubungan Masyarakat	
				Capaian	Skor
26	Luaran tridharma	IPK Lulusan	Rata-rata IPK lulusan dalam 3 tahun terakhir ≥ 3.25	3.29	4
27		Prestasi mahasiswa di bidang akademik dalam 3 tahun terakhir.	Rasio prestasi mahasiswa bidang akademik $\geq 0.05\%$	0	0
28		Prestasi mahasiswa di bidang non akademik dalam 3 tahun terakhir.	Rasio prestasi mahasiswa bidang non akademik $\geq 0.1\%$	0	4
29		Masa Studi	rata-rata masa studi 3 sampai 3.5 tahun	3.125	4
30		Persentase kelulusan tepat waktu.	Persentase kelulusan tepat waktu $\geq 70\%$	40	2.71
31		Keberhasilan Program Studi	Persentase keberhasilan program studi $\geq 85\%$	75	3.27
32		Rata-rata waktu tunggu lulusan untuk mendapatkan pekerjaan pertama.	Rata-rata waktu tunggu lulusan mendapatkan pekerjaan pertama < 3 bulan	6	4
33		Kesesuaian bidang kerja lulusan saat mendapatkan pekerjaan pertama.	Persentase Kesesuaian Bidang Kerja (PBS) $\geq 80\%$	60	4
34		Tingkat dan ukuran tempat kerja lulusan.	Rasio lulusan yang bekerja di badan usaha tingkat multi nasional/internasional $\geq 5\%$	44.44	0.99
35		Tingkat Kepuasan Pengguna Lulusan	Tingkat kepuasan pengguna lulusan $> 75\%$	380	3.71
36		Produk/jasa karya mahasiswa. yang dihasilkan secara mandiri atau bersama DTPS. yang diadopsi oleh industri/masyarakat dalam 3 tahun terakhir.	Produk/jasa karya mahasiswa. yang dihasilkan secara mandiri atau bersama DTPS. yang diadopsi oleh industri/masyarakat dalam 3 tahun terakhir ≥ 2	0	0

No	Kriteria	Indikator	Standar	Hubungan Masyarakat	
				Capaian	Skor
		Jumlah			91.42
		Persentase			63.49%

5. Fakultas Keguruan dan Ilmu Pendidikan

Pada tahun ini terdapat tujuh program studi yang mengikuti kegiatan AMI dari Fakultas Keguruan dan Ilmu Pendidikan yaitu Program Studi S1 PJKR, S1 Pendidikan Teknologi Informasi, S1 Pendidikan Biologi, S1 Pendidikan Guru Sekolah Dasar, S1 Pendidikan Matematika, S1 Pendidikan Guru PAUD, Pendidikan Bahasa dan Sastra Indonesia. Rata-rata capaian untuk AMI Program studi di Fakultas Keguruan dan Ilmu Pendidikan adalah 119,9 atau 81%.

Tabel 3.23 Hasil Capaian pada Fakultas Keguruan dan Ilmu Pendidikan (FKIP)

No	Nama Program Studi	Rata-rata Capaian	Persentase
1	S1 Pendidikan Jasmani Kesehatan dan Rekreasi	129	87.16%
2	S1 Pendidikan Matematika	128.29	86.68%
3	S1 Pendidikan Guru Sekolah Dasar	124.14	83.88%
4	S1 Pendidikan Biologi	119.47	80.72%
5	S1 Pendidikan Teknologi Informasi	113.74	76.85%
6	S1 Pendidikan Guru Anak Usia Dini	112.46	75.99%
7	S1 Pendidikan Bahasa dan Sastra Indonesia	112.37	75.93%
	Rata-rata	119,9	81%

Adapun data detail untuk setiap program studi disajikan pada tabel-tabel berikut.

Tabel 3.24 Hasil Capaian Per Indikator LKPS AMI Siklus X FKIP

No	Kriteria	Indikator	Standar	PJKR		Pend. Matematika		PGSD		Pend. Biologi		PTI		PG PAUD		PBSI	
				Capaian	Skor	Capaian	Skor	Capaian	Skor	Capaian	Skor	Capaian	Skor	Capaian	Skor	Capaian	Skor
1	Kerjasama	A. Kerjasama pendidikan, penelitian, dan PkM yang relevan dengan program studi dan dikelola oleh UPPS dalam 3 tahun terakhir.	Rasio kerjasama dan DTSPS ≥ 4	11.33	4	6.14	4	9.75	4	11.29	4	4.5	4	2.4	2.4	5.5	4
2		B. Kerjasama tingkat internasional, nasional, wilayah/lokal yang relevan dengan program studi dan dikelola oleh UPPS dalam 3 tahun terakhir.	Kerjasama level internasional ≥ 2	6	4	12	4	39	3.5	14	4	6	4	4	4	2	4
3	Mahasiswa	Metoda rekrutmen dan keketatan seleksi.	Rasio pendaftar dan lulus seleksi ≥ 5	2.79	2.24	1.75	1.4	1	0.8	1.14	0.91	1.9	1.52	2.2	1.76	1.27	1.02
4		B. Peningkatan animo calon mahasiswa.	Persentase mahasiswa asing ≥ 1	5.92	4	9.68	4	0	2	1.96	4	0	2	0.63	3.25	9.17	4
5	SDM	Kecukupan jumlah dosen tetap.	Jml DTSPS ≥ 12	6	2.67	7	2.89	8	3.11	7	2.89	6	2.67	5	2.44	6	2.67
6		Kualifikasi akademik dosen tetap	Jml DTSPS berpendidikan doktor $\geq 50\%$	0	2	28.57	3.14	12.5	2.5	42.86	3.71	0	2	0	2	16.67	2.67
7		Jabatan Akademik DTSPS	Jabatan akademik DTSPS lektor, lektor kepala, guru besar $\geq 70\%$	33.33	2.95	71.43	4	75	4	71.43	4	0	2	0	2	16.67	2.48
8		Rasio jumlah mahasiswa program studi terhadap jumlah DTSPS.	Rasio mahasiswa dosen dari 15 - 25 untuk saintek 25-35 untuk sosial	25.33	3.87	13.29	2.13	27.25	4	14.57	2.33	7.17	1.91	32	4	20	3.2
9		Penugasan DTSPS sebagai pembimbing utama tugas akhir mahasiswa.	rata-rata jumlah mahasiswa bimbingan sbg pembimbing utama ≤ 6	4.5	4	4	4	4	4	5	4	2	4	4	4	4	4
10		Ekuivalensi Waktu Mengajar Penuh DTSPS.	Rata-rata sks dosen mengajar per semester 12 - 16 SKS	14.16	4	12.71	4	12.1875	4	14	4	12	4	12	4	12	4

No	Kriteria	Indikator	Standar	PJKR		Pend. Matematika		PGSD		Pend. Biologi		PTI		PG PAUD		PBSI	
				Capaian	Skor	Capaian	Skor	Capaian	Skor	Capaian	Skor	Capaian	Skor	Capaian	Skor	Capaian	Skor
11		Dosen tidak tetap.	Persentase Dosen Tidak Tetap (PDTT) $\leq 10\%$	9.09	4	6.25	4	0	4	14.29	3.71	14.29	3.71	16.67	3.56	25	3
12		Pengakuan/rekognisi atas kepakaran/prestasi/kinerja DTPS.	Rasio rekognisi dosen ≥ 0.5	3.83	4	5.14	4	1	4	4	4	0.5	4	0.6	4	2.17	4
13		Kegiatan penelitian DTPS yang relevan dengan bidang program studi dalam 3 tahun terakhir.	rasio sumber pembiayaan luar negeri dalam 3 tahun terakhir. (NI) $> =0.05$	0.61	1.22	0.71	1.43	0.29	0.58	0.14	0.29	0.11	3	0.33	0.67	0.11	0.22
14		Kegiatan PkM DTPS yang relevan dengan bidang program studi dalam 3 tahun terakhir.	rasio PKM dengan sumber pembiayaan luar negeri dalam 3 tahun terakhir. (NI) $> =0.05$	0.61	1.22	0.24	0.48	0.08	0.17	0.24	0.48	0.11	0.22	0.13	0.27	0.11	0.22
15		Publikasi ilmiah dengan tema yang relevan dengan bidang program studi yang dihasilkan DTPS dalam 3 tahun terakhir.	Rasio publikasi internasional (jurnal int bereputasi. seminar int. dan media masa int) $> =0.1$	0.67	4	0.71	4	0.25	4	0.86	4	0.17	4	0	3	0.17	4
16		Artikel karya ilmiah DTPS yang disitasi dalam 3 tahun terakhir.	rasio jml artikel yang disitasi dan jml DTPS > 0.5	3.5	4	11	4	6.25	4	38.57	4	1.83	4	11.8	4	0.83	4
17		Luaran penelitian dan PkM yang dihasilkan DTPS dalam 3 tahun terakhir.	rasio luaran penelitian dan PKM dengan jml DTPS $> = 1$	4.5	4	5.43	4	9	4	3.86	4	4.5	4	7.4	4	0.17	2.33
18	Keuangan	Biaya operasional pendidikan.	Rata-rata dana operasional pendidikan/mahasiswa/ tahun dalam 3 tahun terakhir ≥ 20 jt	8951764.03	4	14.8	2.96	18	3.6	14.19	2.84	2.79	0.56	47.94	4	9.8	1.96
19		Dana penelitian DTPS.	Rata-rata dana penelitian DTPS/ tahun dalam 3 tahun terakhir ≥ 10 jt	5877777.83	4	17	4	34.38	4	6.29	2.51	16.67	4	13.2	4	0.33	0.13
20		Dana Pengabdian kepada Masyarakat DTPS.	Rata-rata dana PKM DTPS/ tahun dalam 3 tahun terakhir ≥ 5 jt	6561666.67	4	5	4	8.72	4	4.57	3.66	3.33	2.67	2.89	2.31	1.67	1.33

No	Kriteria	Indikator	Standar	PJKR		Pend. Matematika		PGSD		Pend. Biologi		PTI		PG PAUD		PBSI	
				Capaian	Skor	Capaian	Skor	Capaian	Skor	Capaian	Skor	Capaian	Skor	Capaian	Skor	Capaian	Skor
21	Pendidikan	Pembelajaran yang dilaksanakan dalam bentuk praktikum, praktik studio, praktik bengkel, atau praktik lapangan.	Persentase jam praktikum $\geq 20\%$	22.67	4	23.6	4	29.93	4	17.67	3.53	60.97	4	23.57	4	22.72	4
22		Integrasi kegiatan penelitian dan PkM dalam pembelajaran oleh DTPS dalam 3 tahun terakhir.	Jumlah mata kuliah yang dikembangkan berdasarkan hasil penelitian/PkM DTPS dalam 3 tahun terakhir > 3	7	4	6	4	4	4	2	3	4	4	9	4	9	4
23		Tingkat kepuasan mahasiswa terhadap proses pendidikan.	Tingkat kepuasan mahasiswa terhadap proses pendidikan. $> = 75\%$	87.21	4	84.76	4	68.9	3.51	79.72	4	84.5	4	92.9	4	95.92	4
24	Penelitian	Penelitian DTPS yang dalam pelaksanaannya melibatkan mahasiswa program studi dalam 3 tahun terakhir.	persentase penelitian DTPS yang dalam pelaksanaannya melibatkan mahasiswa program studi dalam 3 tahun terakhir $\geq 25\%$	45.45	4	28.57	4	83.33	4	100	4	50	4	100	4	22.22	3.78
25	PkM	PkM DTPS yang dalam pelaksanaannya melibatkan mahasiswa program studi dalam 3 tahun terakhir.	persentase Jumlah judul PkM DTPS yang dalam pelaksanaannya melibatkan mahasiswa program studi dalam 3 tahun terakhir $\geq 25\%$	50	4	50	4	62.5	4	100	4	0	2	100	4	50	4
26	Luaran Tridharma	IPK Lulusan	Rata-rata IPK lulusan dalam 3 tahun terakhir ≥ 3.25	3.4	4	3.52	4	3.61	4	3.86	4	3.33	4	3.33	4	3.44	4
27		Prestasi mahasiswa di bidang akademik dalam 3 tahun terakhir.	Rasio prestasi mahasiswa bidang akademik $\geq 0.1\%$	0.07	4	0.03	3	0.05	3	0	3	0	4	0	0	0.04	3
28		Prestasi mahasiswa di bidang non akademik dalam 3 tahun terakhir.	Rasio prestasi mahasiswa bidang non akademik $\geq 0.2\%$	0.05	3	0	3	0.02	3	0	3	0	0	0.02	3	0.11	2
29		Masa studi	rata-rata masa studi > 3.5 dan ≤ 4.5	4.78	3.55	4.33	4	4	4	4.16	4	4.09	4	4.5	4	4.1	4

No	Kriteria	Indikator	Standar	PJKR		Pend. Matematika		PGSD		Pend. Biologi		PTI		PG PAUD		PBSI	
				Capaian	Skor	Capaian	Skor	Capaian	Skor	Capaian	Skor	Capaian	Skor	Capaian	Skor	Capaian	Skor
30		kelulusan tepat waktu.	Persentase kelulusan tepat waktu $\geq 50\%$	239.02	4	45.77	3.75	72.52	4	95.24	4	35.71	3.14	81.82	4	97.03	4
31		Keberhasilan Program Studi	Persentase keberhasilan program studi $\geq 85\%$	80.65	3.68	67.57	2.73	100	4	100	4	85.71	4	100	4	79.41	3.59
32		waktu tunggu lulusan untuk mendapatkan pekerjaan pertama	Rata-rata waktu tunggu lulusan mendapatkan pekerjaan pertama < 6 bulan	6	4	8.74	3.09	6	4	6	4	8.4	3.2	6	4	6	4
33		Kesesuaian bidang kerja lulusan saat mendapatkan pekerjaan pertama	Persentase Kesesuaian Bidang Kerja (PBS) $\geq 60\%$	92.11	4	74.29	4	100	4	96.97	4	100	4	100	4	86.11	4
34		Tingkat dan ukuran tempat kerja lulusan.	Rasio lulusan yang bekerja di badan usaha tingkat multi nasional/internasional $\geq 5\%$	23.81	0.53	0	3.29	4.07	0.09	27.42	0.61	0	4	64.1	1.42	6.49	0.14
35		Tingkat kepuasan pengguna lulusan	Tingkat kepuasan pengguna lulusan $> 75\%$	307.15	3.07	400	4	375	3.28	0	0	290	3.19	18	0.21	364.29	3.63
36		Publikasi ilmiah mahasiswa. yang dihasilkan secara mandiri atau bersama DTPS. dengan judul yang relevan dengan bidang program studi dalam 3 tahun terakhir.	rasio publikasi ilmiah mahasiswa level internasional (jurnal inter. Bereputasi. seminar int. media massa int) $\geq 1\%$	23.68	3	33.33	3	0	3	8.82	3	48.84	1.95	4.38	0.17	12.5	3
37		Luaran penelitian dan PkM yang dihasilkan mahasiswa. baik secara mandiri atau bersama DTPS dalam 3 tahun terakhir.	Nilai Luaran Penelitian & PkM Mahasiswa (NLP) ≥ 1	8	4	42	4	36	4	8	4	0	2	4	4	2	4
		Jumlah			129		128.29		124.14		119.47		113.74		112.46		112.37
		Presentase			87.16%		86.68%		83.88%		80.72%		76.85%		75.99%		75.93%

6. Fakultas Pertanian

Pada tahun ini terdapat dua program studi yang mengikuti kegiatan AMI dari Fakultas Pertanian yaitu Program Studi S1 Agribisnis dan S1 Akuakultur dengan rata-rata nilai adalah 128,48 atau 86,81%.

Tabel 3.25 Hasil Capaian LKPS pada Fakultas Pertanian

No	Nama Program Studi	Rata-rata Capaian	Persentase
1	S1 Pendidikan Jasmani Kesehatan dan Rekreasi	140.14	94.69%
2	S1 Pendidikan Matematika	116.82	78.93%
	Rata-rata	128,48	86,81

Adapun hasil detail dari tiap program studi disajikan pada tabel-tabel berikut.

Tabel 3.26 Hasil Capaian Per Indikator LKPS Fakultas Pertanian

No	Kriteria	Indikator	Standar	Agribisnis		Akuakultur	
				Capaian	Skor	Capaian	Skor
1	Kerjasama	A. Kerjasama pendidikan, penelitian, dan PkM yang relevan dengan program studi dan dikelola oleh UPPS dalam 3 tahun terakhir.	Rasio kerjasama dan DTPS ≥ 4	15	4	7.33	4
2		B. Kerjasama tingkat internasional, nasional, wilayah/lokal yang relevan dengan program studi dan dikelola oleh UPPS dalam 3 tahun terakhir.	Kerjasama level internasional ≥ 2	1	4	16	4
3	Mahasiswa	Metoda rekrutmen dan keketatan seleksi.	Rasio pendaftar dan lulus seleksi ≥ 5	2.46	1.97	1.22	0.98

No	Kriteria	Indikator	Standar	Agribisnis		Akuakultur	
				Capaian	Skor	Capaian	Skor
4		B. Peningkatan animo calon mahasiswa.	Persentase mahasiswa asing ≥ 1	1.14	4	1.28	4
5	SDM	Kecukupan jumlah dosen tetap.	Jml DTPS ≥ 12	7	2.89	6	2.67
6		Kualifikasi akademik dosen tetap	Jml DTPS berpendidikan doktor $\geq 50\%$	57.14	4	16.67	2.67
7		Jabatan Akademik DTPS	Jabatan akademik DTPS lektor, lektor kepala, guru besar $\geq 70\%$	71.43	4	16.67	2.48
8		Rasio jumlah mahasiswa program studi terhadap jumlah DTPS.	Rasio mahasiswa dosen dari 15 - 25 untuk saintek 25-35 untuk sosial	37.71	3.28	13	3.47
9		Penugasan DTPS sebagai pembimbing utama tugas akhir mahasiswa.	rata-rata jumlah mahasiswa bimbingan sbg pembimbing utama ≤ 6	6.4	3.8	2.11	4
10		Ekuivalensi Waktu Mengajar Penuh DTPS.	Rata-rata sks dosen mengajar per semester 12 - 16 SKS	13.58	4	11.16	3.44
11		Dosen tidak tetap.	Persentase Dosen Tidak Tetap (PDTT) $\leq 10\%$	6.25	4	6.67	4
12		Pengakuan/rekognisi atas kepakaran/prestasi/kinerja DTPS.	Rasio rekognisi dosen ≥ 0.5	4.43	4	2.5	4
13		Kegiatan penelitian DTPS yang relevan dengan bidang program studi dalam 3 tahun terakhir.	rasio sumber pembiayaan luar negeri dalam 3 tahun terakhir. (NI) ≥ 0.05	0.14	3	0.22	0.44
14		Kegiatan PkM DTPS yang relevan dengan bidang program studi dalam 3 tahun terakhir.	rasio PKM dengan sumber pembiayaan luar negeri dalam 3 tahun terakhir. (NI) ≥ 0.05	0.24	3.95	0.22	0.44

No	Kriteria	Indikator	Standar	Agribisnis		Akuakultur	
				Capaian	Skor	Capaian	Skor
15		Publikasi ilmiah dengan tema yang relevan dengan bidang program studi yang dihasilkan DTPS dalam 3 tahun terakhir.	Rasio publikasi internasional (jurnal int bereputasi. seminar int. dan media masa int) ≥ 0.1	1.14	4	1	4
16		Artikel karya ilmiah DTPS yang disitasi dalam 3 tahun terakhir.	rasio jml artikel yang disitasi dan jml DTPS > 0.5	8	4	0.5	4
17		Luaran penelitian dan PkM yang dihasilkan DTPS dalam 3 tahun terakhir.	rasio luaran penelitian dan PKM dengan jml DTPS ≥ 1	8.57	4	0.67	3.33
18	Keuangan	Biaya operasional pendidikan.	Rata-rata dana operasional pendidikan/mahasiswa/ tahun dalam 3 tahun terakhir ≥ 20 jt	5.82	4	6.73	1.35
19		Dana penelitian DTPS.	Rata-rata dana penelitian DTPS/ tahun dalam 3 tahun terakhir ≥ 10 jt	27.71	4	10.67	4
20		Dana Pengabdian kepada Masyarakat DTPS.	Rata-rata dana PKM DTPS/ tahun dalam 3 tahun terakhir ≥ 5 jt	21.43	4	9.17	4
21	Pendidikan	Pembelajaran yang dilaksanakan dalam bentuk praktikum. praktik studio. praktik bengkel. atau praktik lapangan.	Persentase jam praktikum $\geq 20\%$	13.89	2.78	42.13	4
22		Integrasi kegiatan penelitian dan PkM dalam pembelajaran oleh DTPS dalam 3 tahun terakhir.	Jumlah mata kuliah yang dikembangkan berdasarkan hasil penelitian/PkM DTPS dalam 3 tahun terakhir > 3	9	4	18	4
23		Tingkat kepuasan mahasiswa terhadap proses pendidikan.	Tingkat kepuasan mahasiswa terhadap proses pendidikan. $\geq 75\%$	80.32	4	69.75	3.58

No	Kriteria	Indikator	Standar	Agribisnis		Akuakultur	
				Capaian	Skor	Capaian	Skor
24	Penelitian	Penelitian DTPS yang dalam pelaksanaannya melibatkan mahasiswa program studi dalam 3 tahun terakhir.	persentase penelitian DTPS yang dalam pelaksanaannya melibatkan mahasiswa program studi dalam 3 tahun terakhir $\geq 25\%$	166.67	4	71.43	4
25	PkM	PkM DTPS yang dalam pelaksanaannya melibatkan mahasiswa program studi dalam 3 tahun terakhir.	persentase Jumlah judul PkM DTPS yang dalam pelaksanaannya melibatkan mahasiswa program studi dalam 3 tahun terakhir $\geq 25\%$	100	4	60	4
26	Luaran Tridharma	IPK Lulusan	Rata-rata IPK lulusan dalam 3 tahun terakhir ≥ 3.25	3.34	4	3.28	4
27		Prestasi mahasiswa di bidang akademik dalam 3 tahun terakhir.	Rasio prestasi mahasiswa bidang akademik $\geq 0.1\%$	0.01	4	0.01	3
28		Prestasi mahasiswa di bidang non akademik dalam 3 tahun terakhir.	Rasio prestasi mahasiswa bidang non akademik $\geq 0.2\%$	0.01	4	0	4
29		Masa studi	rata-rata masa studi > 3.5 dan ≤ 4.5	4.6	3.84	4.5	4
30		kelulusan tepat waktu.	Persentase kelulusan tepat waktu $\geq 50\%$	41.49	3.49	30.3	2.82
31		Keberhasilan Program Studi	Persentase keberhasilan program studi $\geq 85\%$	96.67	4	100	4
32		waktu tunggu lulusan untuk mendapatkan pekerjaan pertama	Rata-rata waktu tunggu lulusan mendapatkan pekerjaan pertama < 6 bulan	6	4	9	3
33		Kesesuaian bidang kerja lulusan saat mendapatkan pekerjaan pertama	Persentase Kesesuaian Bidang Kerja (PBS) $\geq 60\%$	88.89	4	76.92	4

No	Kriteria	Indikator	Standar	Agribisnis		Akuakultur	
				Capaian	Skor	Capaian	Skor
34		Tingkat dan ukuran tempat kerja lulusan.	Rasio lulusan yang bekerja di badan usaha tingkat multi nasional/internasional $\geq 5\%$	12	3.8	64.29	3
35		Tingkat kepuasan pengguna lulusan	Tingkat kepuasan pengguna lulusan $> 75\%$	340.4	3.34	0	0
36		Publikasi ilmiah mahasiswa. yang dihasilkan secara mandiri atau bersama DTSP. dengan judul yang relevan dengan bidang program studi dalam 3 tahun terakhir.	rasio publikasi ilmiah mahasiswa level internasional (jurnal inter. Bereputasi. seminar int. media massa int) $\geq 1\%$	3.41	4	3.85	0.15
37		Luaran penelitian dan PkM yang dihasilkan mahasiswa. baik secara mandiri atau bersama DTSP dalam 3 tahun terakhir.	Nilai Luaran Penelitian & PkM Mahasiswa (NLP) ≥ 1	18	4	2	4
		Jumlah			140.14		116.82
		Presentase			94.69%		78.93%

3.5 Hasil AMI dari Laporan Evaluasi Diri (LED) Program Studi dan Fakultas

Untuk mengetahui capaian proses manajemen yang dilakukan unit kerja baik itu program studi dan fakultas dalam melaksanakan standar SPMI dari kriteria 1 sampai dengan kriteria 9, maka dilakukan pengukuran capaian standar proses pengelolaan mulai dari VMTS sampai dengan Luaran Tridharma melalui penyesuaian pelaksanaan dengan standar SPMI dan kesesuaian bukti penunjang. Adapun dari kegiatan tersebut didapatkan temuan sebagai berikut:

Tabel 3.27 Temuan LED Program Studi dan Fakultas

No	Kriteria	Temuan
1	VMTS	Rata-rata program studi dan fakultas belum melaksanakan pengukuran ketercapaian VMTS 2017-2022 dan juga rencana strategis yang disusun pada waktu tersebut, sehingga belum memiliki hasil ketercapaian yang akan menjadi dasar untuk penyusunan VMTS serta renstra berikutnya
2	Tata Kelola, Tata Pamong, Penjaminan Mutu dan kerjasama	Sebagian besar program studi dan fakultas masih menggunakan standar SPMI UMMI sebagai target capaian standar dan belum menurunkan secara spesifik di level fakultas dan program studi, serta sebagian besar kerjasama belum terimplementasi sampai ke pelaporan, monev dan tindak lanjut
3	Mahasiswa	Sebagian besar program studi dan fakultas kesulitan dalam menemukan jumlah mahasiswa yang pasti dan masih terdapat perbedaan jumlah data mahasiswa dengan PD dikti, serta proses promosi yang kurang maksimal menyebabkan jumlah mahasiswa yang mendaftar untuk beberapa program studi masih minim.
4	Sumber daya manusia	Peningkatan kualifikasi akademik dan jabatan fungsional dosen masih sangat lambat serta peningkatan kualitas tenaga kependidikan dalam sertifikasi profesional sesuai dengan bidangnya masih sangat kurang
5	Sarana dan keuangan	Rata-rata unit kerja belum memiliki rencana strategis untuk bidang sarana dan prasarana dalam 3 tahun ke depan dan belum memiliki analisis bidang sarana prasarana dalam tiga tahun terakhir. Prosesajuan sarpras dan pendanaan sering terhambat karena kurangnya anggaran untuk pemenuhannya. Terbatasnya jumlah pendanaan dari UMMI untuk kegiatan penelitian, PKM, publikasi dan peningkatan kompetensi dosen untuk sertifikasi profesi/ industri
6	pendidikan	Rata-rata program studi belum melakukan pengukuran CPL dan CPMK dikarenakan jumlah CPL dan CPMK yang begitu banyak, dan belum seluruh program studi melakukan pengembangan kurikulum berbasis OBE
7	Penelitian dan PKM	Sebagian besar program studi belum melaksanakan penelitian dan PKM sesuai dengan road map yang disusun

No	Kriteria	Temuan
8	Luaran Tridharma	<ol style="list-style-type: none"> 1. sebagian besar program studi masih mengalami kesulitan pada proses tracer study melalui pukau dikarenakan berbagai hal terutama untuk mendapatkan penilaian dari pengguna lulusan. 2. Publikasi ilmiah dan luaran mahasiswa dari hasil penelitian dan PKM masih rendah

BAB IV

SIMPULAN DAN REKOMENDASI

4.1 Simpulan

Simpulan yang didapatkan dari hasil pelaksanaan Audit Mutu Internal siklus X ini adalah:

1. Program kerja program studi/fakultas belum sepenuhnya mengacu pada pencapaian standar SPMI dan SPME (Instrumen Akreditasi Program Studi) yang meliputi LKPS dan LED
2. Capaian AMI siklus X pada setiap jenjang program studi adalah:
 - a. Untuk program studi jenjang sarjana yaitu rata-rata sebesar 77,76% yang mengalami peningkatan dari siklus X yaitu 72,42% dengan jumlah peningkatan sebesar 5,25% yang ada pada kategori Baik Sekali
 - b. Untuk program studi diploma yaitu rata-rata sebesar 76,09% yang mengalami kenaikan dari siklus sebelumnya yaitu dengan nilai 72,41% Adapun jumlah peningkatan adalah sebesar 3,68% dan ada pada kategori Baik Sekali
 - c. Untuk program studi jenjang magister yaitu capaian AMI sebesar 60,27 yang mengalami penurunan dari yang sebelumnya yang bernilai 63,48% Jumlah penurunan adalah sebesar 3.21% dengan kategori Baik
3. Pelaksanaan SPMI di program studi dan fakultas sebagian besar masih bersifat insidental dan belum melaksanakan siklus PPEPP SPMI dengan rutin, dan beberapa program studi serta fakultas belum memiliki jadwal PPEPP secara jelas di unit kerjanya.

4.2 Rekomendasi

Berdasarkan hasil temuan audit mutu internal siklus X, berikut ini disajikan beberapa rekomendasi.

1. Dilakukan penguatan terhadap unit atau lembaga yang berfungsi mendukung jalannya kegiatan akademik dan kemahasiswaan, melalui kegiatan:
 - a. Meninjau kembali tugas pokok dan fungsi (Tupoksi) setiap unit atau lembaga. Tupoksi yang ada pada SOTK sekarang masih bersifat umum,

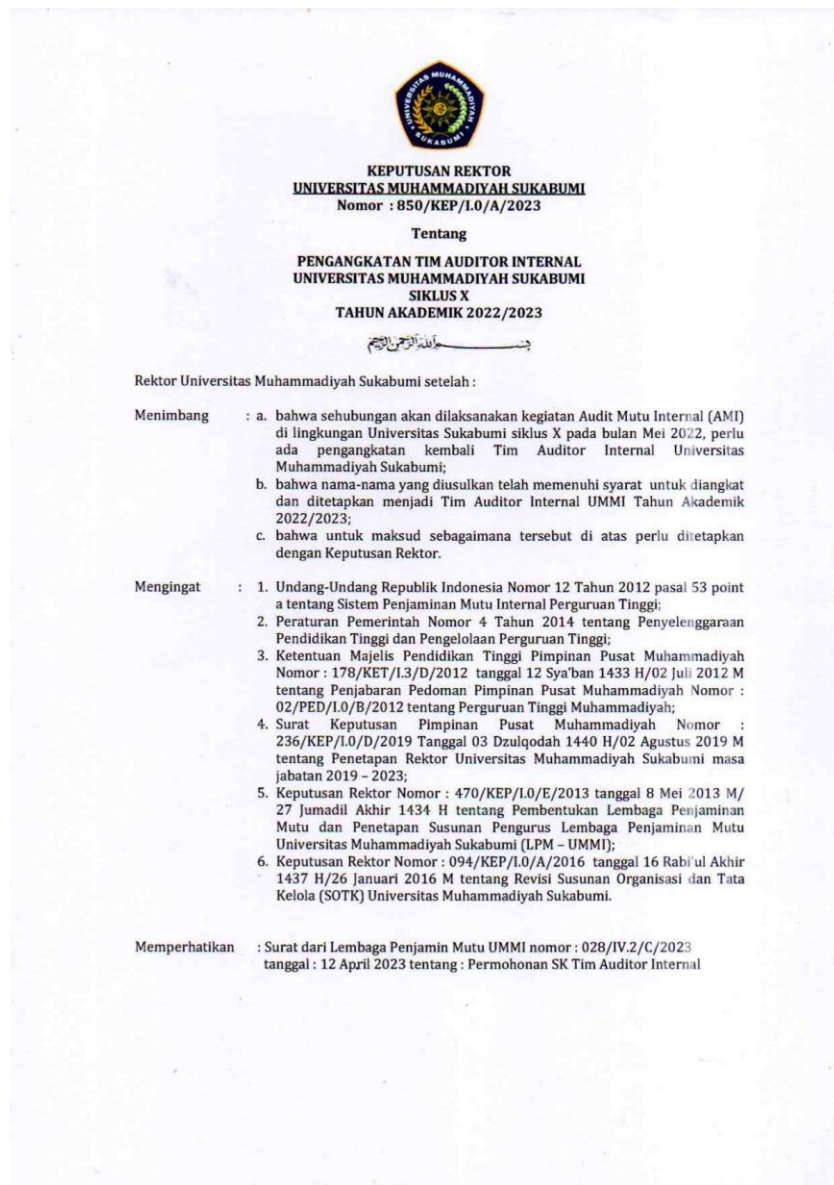
belum mencakup semua tupoksi terutama yang berkaitan dengan kebutuhan pemenuhan SPMI dan akreditasi.

- b. Memperjelas ruang lingkup semua urusan pekerjaan dan tanggung jawab di level prodi, UPPS, dan Universitas. Sehingga jelas pembagian tugas, fungsi, dan wewenangnya.
2. Membuat format program kerja untuk seluruh unit kerja. Setiap butir program kerja wajib memuat proses PPEPP.
3. Dilakukan pemetaan dosen untuk melihat jumlah dan kesesuaian kualifikasinya di setiap program studi.
4. Dilakukan proses rekrutmen dosen bagi program studi yang kurang jumlah dosennya serta bagi program studi yang tidak memiliki dosen muda (misalnya S1 Agribisnis dan S2 Manajemen Ilmu Administrasi) agar proses pengembangan SDM di prodi dapat berkelanjutan.
5. Dilakukan pengelolaan penelitian dan pengabdian secara terpusat di Lembaga Penelitian dan Pengabdian kepada Masyarakat (LPMM) sehingga proses perencanaan, pelaksanaan, monitoring, evaluasi, pelaporan, luaran, dan pendanaan penelitian dan pengabdian dapat dikelola dengan baik.
6. Publikasi (prosiding, jurnal, tulisan di media masa, HKI) dosen dan atau mahasiswa perlu ditingkatkan jumlahnya terutama publikasi di level internasional.
7. Pusat Karir dan Alumni (PUKAU) harus dikelola oleh unit khusus tidak di bawah bagian kemahasiswaan agar dapat berjalan dengan optimal. Hasil *tracer study* dari unit ini sangat diperlukan dalam pengembangan kurikulum program studi dan menghasilkan dua syarat perlu peringkat akreditasi institusi dan program studi.

DAFTAR LAMPIRAN

1. Lampiran 1 : SK Tim Auditor Internal AMI Siklus X
2. Lampiran 2 : Bukti Dokumentasi
3. Lampiran 3 : Daftar Hadir Auditor
4. Lampiran 4 : Daftar Hadir Auditee

Lampiran 1 SK Tim Auditor Internal AMI Siklus X



MEMUTUSKAN

Menetapkan :
Pertama : Mengangkat dan menetapkan Tim Auditor Internal UMMI Tahun Akademik 2022/2023 terhitung sejak tanggal 18 sampai dengan 22 Mei 2023 dengan susunan personil sebagai berikut :

**SUSUNAN TIM AUDITOR INTERNAL
UNIVERSITAS MUHAMMADIYAH SUKABUMI
TAHUN AKADEMIK 2022/2023**

NO.	NAMA	UNIT KERJA
1	Suhendar, M.Pd.	Lembaga Penjaminan Mutu
2	Asriyanik, M.T.	Lembaga Penjaminan Mutu
3	Siti Muawanah Robial, M.Si.	Fakultas Sains dan Teknologi
4	Dr. R. Deni Muhammad Danial, M.M.	Fakultas Ilmu Administrasi dan Humaniora
5	M. Khairul Amal, M.M.	Fakultas Ekonomi
6	Arsyi Rizqia Amalia, M.Pd.	Fakultas Keguruan dan Ilmu Pendidikan
7	Pujia Siti Balkist, M.Pd.	Fakultas Keguruan dan Ilmu Pendidikan
8	Ahmad Alwi Nurudin, M.Pd.	Fakultas Keguruan dan Ilmu Pendidikan
9	Bachtiar, M.Pd.	Fakultas Keguruan dan Ilmu Pendidikan
10	Novita MZ, M.Si.	Fakultas Pertanian
11	Eva Martini, M.Kep.	Fakultas Kesehatan
12	Ernawati Hamidah, M.Kep.	Fakultas Kesehatan
13	Anggun Fajar Ramadhani, M.Kep.	Fakultas Kesehatan
14	Kartika Tarwati, M.Hum.	Fakultas Kesehatan

Kedua : Keputusan ini diberikan kepada yang bersangkutan untuk diketahui dan dilaksanakan sebagai amanat dengan penuh rasa tanggung jawab;

Ketiga : Apabila dalam penetapan keputusan ini terdapat kesalahan atau kekeliruan, akan diperbaiki atau ditinjau kembali sebagaimana mestinya.

Ditetapkan di : Sukabumi
Pada Tanggal : 23 Ramadhan 1444 H
14 April 2023 M



Dr. Sakti Alamsyah, M.Pd
NIP. 195804041987031005

Salinan Keputusan disampaikan kepada :

1. Ketua BPH – UMMI
2. Wakil Rektor I, II dan III
3. Seluruh Dekan
4. Tim Auditor Internal
5. Arsip

Lampiran 2: Dokumentasi AMI Siklus X

A. Fakultas Pertanian

1. Program Studi Agribisnis



2. Program Studi Akuakultur



B. Fakultas Pendidikan

1. Program Studi PG PAUD



2. Program Studi Pendidikan Matematika



3. Program Studi Pendidikan Bahasa dan Sastra Indonesia



4. Program Studi Pendidikan Biologi



5. Program Studi PJKR



6. Program Studi PGSD



7. Program Studi Pendidikan Teknologi Informasi



C. Fakultas Sain dan Teknologi

1. Teknik Sipil



2. Teknik Informatika



3. Kimia



D. Fakultas Ekonomi

1. Perpajakan



2. Akuntansi



3. Manajemen Retail



E. Fakultas Ilmu Administrasi dan Humaniora

1. Administrasi Bisnis



2. Administrasi Publik



3. Sastra Inggris



4. D3 Hubungan Masyarakat



5. Magister Ilmu Administrasi



F. Fakultas Kesehatan

1. D3 Keperawatan



2. S1 Keperawatan/Pendidikan Profesi Ners
















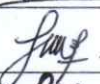
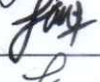
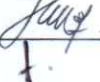




LEMBAGA PENJAMINAN MUTU
UNIVERSITAS MUHAMMADIYAH SUKABUMI

Kode




017.DM.FLPM.IV.2.2020

FORMULIR SPMI LPM

DAFTAR HADIR AUDITOR
AUDIT MUTU INTERNAL SIKLUS X
LEMBAGA PENJAMINAN MUTU
UNIVERSITAS MUHAMMADIYAH SUKABUMI
TAHUN AKADEMIK 2022/2023

No.	Auditor	Auditee	Waktu	Tanda Tangan
Lembaga Penjaminan Mutu				
1	Suhendar, M.Pd.	Magister Ilmu Administrasi	Kamis, 11 Mei 2023	
		PGSD	Jumat, 12 Mei 2023	
		PJKR	Jumat, 19 Mei 2023	
		Hubungan Masyarakat	Rabu, 24 Mei 2023	
2	Asriyanik, M.T.	Administrasi Bisnis	Jumat, 12 Mei 2023	
		PGPAUD	Senin, 15 Mei 2023	
		Akuakultur	Jumat, 26 Mei 2023	
		Pendidikan Matematika	Selasa, 23 Mei 2023	
Fakultas Keguruan dan Ilmu Pendidikan				
3	Arsyi Rizqia Amalia, M.Pd.	Sastra Inggris	Senin, 8 Mei 2023	
		S1 Keperawatan	Rabu, 10 Mei 2023	
		Akuntansi	Kamis, 11 Mei 2023	
4	Pujia Siti Balkist, M.Pd.	Teknik Sipil	Senin, 8 Mei 2023	
		Teknik Informatika	Senin, 15 Mei 2023	
		Akuakultur	Jumat, 26 Mei 2023	
5	Bachtiar, M.Pd.	Agribisnis	Senin, 15 Mei 2023	
		DIII Keperawatan	Selasa, 16 Mei 2023	
		Pendidikan Matematika	Selasa, 23 Mei 2023	
6	Ahmad Alwi Nurudin, M.Pd.	Teknik Sipil	Senin, 8 Mei 2023	

		PGPAUD	Senin, 15 Mei 2023	
		Hubungan Masyarakat	Rabu, 24 Mei 2023	
Fakultas Kesehatan				
7	Eva Martini, Ners, M.Kep.	Akuntansi	Kamis, 11 Mei 2023	
		Teknik Informatika	Senin, 15 Mei 2023	
		Pendidikan Teknologi Informasi	Rabu, 17 Mei 2023	
8	Ernawati Hamidah, M.Kep.	Sastra Inggris	Senin, 8 Mei 2023	
		Manajemen Retail	Selasa, 9 Mei 2023	
		PGSD	Jumat, 12 Mei 2023	
9	Anggun Fajar Ramadhani, M.Kep.	Manajemen Retail	Selasa, 9 Mei 2023	
		Administrasi Publik	Rabu, 10 Mei 2023	
		Kimia	Rabu, 17 Mei 2023	
10	Kartika Tarwati, M.Hum.	Administrasi Publik	Rabu, 10 Mei 2023	
		Perpajakan	Jumat, 19 Mei 2023	
		Pendidikan Biologi	Senin, 22 Mei 2023	
Fakultas Ilmu Administrasi dan Humaniora				
11	Dr. R. Deni Muhammad Danial, M.M.	Agribisnis	Senin, 15 Mei 2023	
		Pendidikan Teknologi Informasi	Rabu, 17 Mei 2023	
		Perpajakan	Jumat, 19 Mei 2023	
Fakultas Sains dan Teknologi				
12	Siti Muawanah Robial, M.Si.	S1 Keperawatan	Rabu, 10 Mei 2023	
		Magister Ilmu Administrasi	Kamis, 11 Mei 2023	
		PBSI	Selasa, 16 Mei 2023	
Fakultas Ekonomi				
13	M. Khairul Amal, M.M.	Administrasi Bisnis	Jumat, 12 Mei 2023	
		DIII Keperawatan	Selasa, 16 Mei 2023	
		Pendidikan Biologi	Senin, 22 Mei 2023	

Fakultas Pertanian				
14	Novita MZ, M.Si.	PBSI	Selasa, 16 Mei 2023	
		Kimia	Rabu, 17 Mei 2023	
		PJKR	Jumat, 19 Mei 2023	



LEMBAGA PENJAMINAN MUTU
UNIVERSITAS MUHAMMADIYAH SUKABUMI

Kode

016.DM.FLPM.IV.2.2020

FORMULIR SPMI LPM

DAFTAR HADIR
AUDIT MUTU INTERNAL SIKLUS X
LEMBAGA PENJAMINAN MUTU
UNIVERSITAS MUHAMMADIYAH SUKABUMI
TAHUN AKADEMIK 2022/2023

Hari/Tanggal : Kamis, 11 Mei 2023
Program Studi : Magister Ilmu Administrasi
Fakultas : Ilmu Administrasi dan Humaniora

NO.	NAMA	JABATAN	TANDA TANGAN	
1	Pirlei HS	Dekan	1.	2.
2	YUYUN SRI WAHYUNI	wakil Dekan		
3	P. Dewi W D	Guru	3.	4.
4	ERKY SUKARYO	KPS - MIA		
5	Darmo HS	Kep Lab	5.	6.
6	Munawar Saleh	Dosen		
7	Siti Muawanah Robial	Auditor AMI	7.	8.
8	Subendar	Auditor AMI		
9	Tush Nur		9.	10.
10	Intan Purwati			
11			11.	12.
12				
13			13.	14.
14				



LEMBAGA PENJAMINAN MUTU
UNIVERSITAS MUHAMMADIYAH SUKABUMI










Kode


016.DM.FLPM.IV.2.2020

FORMULIR SPMI LPM

DAFTAR HADIR
AUDIT MUTU INTERNAL SIKLUS X
LEMBAGA PENJAMINAN MUTU
UNIVERSITAS MUHAMMADIYAH SUKABUMI
TAHUN AKADEMIK 2022/2023

Hari/Tanggal : Jumat, 12 Mei 2023
Program Studi : Administrasi Bisnis
Fakultas : FIAH

NO.	NAMA	JABATAN	TANDA TANGAN	
1	Rizki Hegg Samputra	DEKAN	1.	2.
2	YUYUN SRI WAHYUNI	WAKIL DEKAN		
3	R Dini M D	cusud	3.	4.
4	Hor Morisanti	keprods		
5	Resa Nurmala	Sekprocl	5.	6.
6	Intan Purwati	Staf Akademik		
7	Mu khairul Anwar	Auditor	7.	8.
8	Asriyanti	Auditor		
9	Tri N	olom	9.	10.
10				
11			11.	12.
12				
13			13.	14.
14				

	LEMBAGA PENJAMINAN MUTU UNIVERSITAS MUHAMMADIYAH SUKABUMI	Kode 016.DM.FLPM.IV.2.2020
	FORMULIR SPMI LPM	

**DAFTAR HADIR AUDITEE
AUDIT MUTU INTERNAL SIKLUS X
LEMBAGA PENJAMINAN MUTU
UNIVERSITAS MUHAMMADIYAH SUKABUMI
TAHUN AKADEMIK 2022/2023**

Hari/Tanggal : Rabu, 10 Mei 2023
 Program Studi : Administrasi Publik
 Fakultas : Ilmu Administrasi dan Humaniora

NO.	NAMA	JABATAN	TANDA TANGAN	
1	Rizki Heggia Sampurna	Dekan	1.	2.
2	YUYUN SRI WAHYUNI	Wakil Dekan		
3	R. Dewi M D	Gurmit	3.	4.
4	Anisi	Sepprod		
5	Karthika Tarwati	Assessor	5.	6.
6	Anggun Fajar R.	Auditor		
7	Dian Purwanti	Dosen	7.	8.
8	M. Ryad Amirulha	Kapradik		
9	Dina Meigawati	Dosen	9.	10.
10	Tuak Nur			
11	Intan Purwati	Staf Akademik	11.	12.
12				
13			13.	14.
14				



LEMBAGA PENJAMINAN MUTU
UNIVERSITAS MUHAMMADIYAH SUKABUMI

Kode

016.DM.FLPM.IV.2.2020

FORMULIR SPMI LPM

DAFTAR HADIR AUDITEE
AUDIT MUTU INTERNAL SIKLUS X
LEMBAGA PENJAMINAN MUTU
UNIVERSITAS MUHAMMADIYAH SUKABUMI
TAHUN AKADEMIK 2022/2023

Hari/Tanggal : Senin, 8 Mei 2023
Program Studi : Sastra Inggris
Fakultas : Ilmu Administrasi dan Humaniora

NO.	NAMA	JABATAN	TANDA TANGAN	
1	Pirli	Dekan	1.	2.
2	Erle candra p	Ketua Prodi		
3	Ramdan Susman	Sek prodi	3.	4.
4	YUYUN SRI WANYUNI	WAKIL DEKAN		
5	p Deni M Dandol	asumut pial	5.	6.
6	Fenty S	Dosen		
7	Ernawati Hamidah	Auditor	7.	8.
8	Arsy Rizqa A	Auditor		
9	Intan Purwati	Staf Akademik	9.	10.
10				
11			11.	12.
12				
13			13.	14.
14				



LEMBAGA PENJAMINAN MUTU
UNIVERSITAS MUHAMMADIYAH SUKABUMI

Kode

016.DM.FLPM.IV.2.2020

FORMULIR SPMI LPM

DAFTAR HADIR
AUDIT MUTU INTERNAL SIKLUS X
LEMBAGA PENJAMINAN MUTU
UNIVERSITAS MUHAMMADIYAH SUKABUMI
TAHUN AKADEMIK 2022/2023

Hari/Tanggal : Kamis, 25 Mei 2023
Program Studi : D3 Hubungan Masyarakat
Fakultas : FIAH

NO.	NAMA	JABATAN	TANDA TANGAN	
1	Rizka HS	Dekan	1.	2.
2	YUVIN BRI WAHYUNI	WAKIL DEKAN FIAH		
3	Muhammed Zamzilis	Kaprodi Humas	3.	4.
4	ARTS J	Sehpod		
5	Yanni Lestari P	Dosen	5.	6.
6	Itсна N.E	- " -		
7	Suhendar	Auditor 1	7.	8.
8	Ahmed Alwi Alwinda	Auditor		
9	R Deni M P	Evamut	9.	10.
10	Intan Purwati	Staf Akademik		
11			11.	12.
12				
13			13.	14.
14				



LEMBAGA PENJAMINAN MUTU
UNIVERSITAS MUHAMMADIYAH SUKABUMI

Kode


016.DM.FLPM.IV.2.2020

FORMULIR SPMI LPM

DAFTAR HADIR
AUDIT MUTU INTERNAL SIKLUS X
LEMBAGA PENJAMINAN MUTU
UNIVERSITAS MUHAMMADIYAH SUKABUMI
TAHUN AKADEMIK 2022/2023




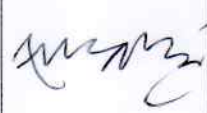




Hari/Tanggal : Senin, 15 Mei 2023
Program Studi : Agribisnis
Fakultas : Pertanian

NO.	NAMA	JABATAN	TANDA TANGAN	
1	Arif Supendi	Guru	1.	2.
2	Endang Tri	Koordinator Agribisnis		
3	Enma Hilma	Ketua prodi	3.	4.
4	Neneng Kartika Pini	Sebelumnya prodi		
5	Amalia Nur Milla	Dekan	5.	6.
6	Hk Sofia A	Dosen Agri		
7	Inda Asri Suprati	Laboran Agribisnis	7.	8.
8	Fitria Nurdianti	staf Faperta		
9	Yuli Puspitasari	Staf keu. Faperta	9.	10.
10	R Deni M D	auditor		
11	Beehtiar	auditor	11.	12.
12				
13			13.	14.
14				

	LEMBAGA PENJAMINAN MUTU UNIVERSITAS MUHAMMADIYAH SUKABUMI	Kode 016.DM.FLPM.IV.2.2020
	FORMULIR SPMI LPM	

DAFTAR HADIR
AUDIT MUTU INTERNAL SIKLUS X
LEMBAGA PENJAMINAN MUTU
UNIVERSITAS MUHAMMADIYAH SUKABUMI
TAHUN AKADEMIK 2022/2023

Hari/Tanggal : Jumat, 26 Mei 2023
 Program Studi : Akuakultur
 Fakultas : Pertanian

NO.	NAMA	JABATAN	TANDA TANGAN	
1	Arit Supendi	Gurus mutu	1. 	2. 
2	Ruben	Wadeh		
3	Novita MZ	Kaprodik	3. 	4. 
4	Amalia Nur Mella	Dekan		
5	Neneng Nurbaiti	Sekprod	5. 	6. 
6	Puzia S.B.	Auditor		
7	Asriyanti	Auditor	7. 	8. 
8				
9			9.	10.
10				
11			11.	12.
12				
13			13.	14.
14				



LEMBAGA PENJAMINAN MUTU
UNIVERSITAS MUHAMMADIYAH SUKABUMI













Kode

016.DM.FLPM.IV.2.2020

FORMULIR SPMI LPM

DAFTAR HADIR AUDITEE
AUDIT MUTU INTERNAL SIKLUS X
LEMBAGA PENJAMINAN MUTU
UNIVERSITAS MUHAMMADIYAH SUKABUMI
TAHUN AKADEMIK 2022/2023

Hari/Tanggal : Selasa, 9 Mei 2023
Program Studi : Manajemen Retail
Fakultas : Ekonomi

NO.	NAMA	JABATAN	TANDA TANGAN	
1	Ernawati Hamidan, M.Kep	Auditor.	1.	2.
2	Anggun Fajar. R, M.Kep	Auditor.		
3	Ade Sudarma	Ketua Prodi	3.	4.
4	Leonita Siwiyanti	Sekprod.		
5	Nurni Arrina Lestari	Dosen / Unit Mub	5.	6.
6	Elan Eriswanb, M.M.	Dekan.		
7	Gatot Wahyu N, M.Ak, CA	Wakil Dekan.	7.	8.
8	M. Khaiful Amal, M.M.	Gugus Mub.		
9	Alhidayahullah, M.M.	Dosen.	9.	10.
10	Muh. Abdul Azis, MM	Dosen.		
11	Antony, M.M.	Dosen.	11.	12.
12	SITI BINA SAKINAH, S.Ap	Staf akademik FE		
13			13.	14.
14				



LEMBAGA PENJAMINAN MUTU
UNIVERSITAS MUHAMMADIYAH SUKABUMI









Kode

016.DM.FLPM.IV.2.2020

FORMULIR SPMI LPM

DAFTAR HADIR
AUDIT MUTU INTERNAL SIKLUS X
LEMBAGA PENJAMINAN MUTU
UNIVERSITAS MUHAMMADIYAH SUKABUMI
TAHUN AKADEMIK 2022/2023

Hari/Tanggal : Kamis, 11 Mei 2023
Program Studi : Akuntansi
Fakultas : Ekonomi

NO.	NAMA	JABATAN	TANDA TANGAN	
1	Elan Eriswanto	Dekan FE	1. 	2. 
2	Evi Martaseli	Dosen		
3	Bany Nurudin	"	3. 	4. 
4	Arsy Riza A	Auditor		
5	Eva Martini	Auditor	5. 	6. 
6	U. Khairul Anel	Dosen		
7	Aep Sukema	Prodi Ak.	7. 	8. 
8	Siti Elna Sakinah	Staf aka demik FE		
9			9.	10.
10				
11			11.	12.
12				
13			13.	14.
14				



LEMBAGA PENJAMINAN MUTU
UNIVERSITAS MUHAMMADIYAH SUKABUMI





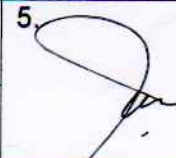



Kode


016.DM.FLPM.IV.2.2020

FORMULIR SPMI LPM

DAFTAR HADIR
AUDIT MUTU INTERNAL SIKLUS X
LEMBAGA PENJAMINAN MUTU
UNIVERSITAS MUHAMMADIYAH SUKABUMI
TAHUN AKADEMIK 2022/2023










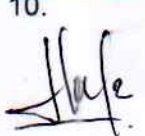


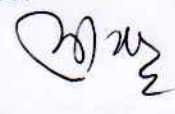

Hari/Tanggal : Jumat, 19 Mei 2023
Program Studi : D3 Perpajakan
Fakultas : Ekonomi


NO.	NAMA	JABATAN	TANDA TANGAN	
1	Kartika Tarwati, N.Hum	Auditor	1. 	2. 
2	Dr. R Dini M Danial, M.M.	Auditor		
3	Elan Eriswanto, S.E., M.M.	Dekan FE	3. 	4. 
4	Garot Wahyu Nugroho, M.Ak. CA	Wakil Dekan FE		
5	M. Khairul Amal, S.E., M.M.	Gusmut FE	5. 	6. 
6	Ismet Ismatullah, S.E., M.Ak	Kaprodi Perpajakan		
7	Reni Anggraini, S.E., M.Ak. CA	Sekprod Perpajakan	7. 	8. 
8	Risma Nurmiloh, M.Si	Gusmut Perpajakan		
9			9.	10.
10				
11			11.	12.
12				
13			13.	14.
14				

	LEMBAGA PENJAMINAN MUTU UNIVERSITAS MUHAMMADIYAH SUKABUMI	Kode	016.DM.FLPM.IV.2.2020
	FORMULIR SPMI LPM		

DAFTAR HADIR
AUDIT MUTU INTERNAL SIKLUS X
LEMBAGA PENJAMINAN MUTU
UNIVERSITAS MUHAMMADIYAH SUKABUMI
TAHUN AKADEMIK 2022/2023











Hari/Tanggal : Rabu, 10 Mei 2023
Program Studi : S1 Keperawatan
Fakultas : Kesehatan

NO.	NAMA	JABATAN	TANDA TANGAN	
1	Arsy1 Rizqia A	Auditor	1. 	2. 
2	Siti Muawanah Robial	Auditor		
3	Hendri . H.	Dekan	3. 	4. 
4	Risa Andhiani	lca . ps. Pendek-Neer		
5	Ikrawan D	Suprad Neer	5. 	6. 
6	Had Abdillah	Suprad S1		
7	Amir Hamid	Dekan S1	7. 	8. 
8	Dhimmy . N	Dosen		
9	SPK 10.	Dosen	9. 	10. 
10	Acher . Z . A	Dosen		
11	Tri Utami	Dosen	11. 	12. 
12	Hans. Cri Widayur	Laboran		
13	Ernawati Hamdiah	Gusmut	13. 	14. 
14	Arap Suryadhi	Wakil dekan		

	LEMBAGA PENJAMINAN MUTU UNIVERSITAS MUHAMMADIYAH SUKABUMI	Kode	016.DM.FLPM.IV.2.2020
	FORMULIR SPMI LPM		

DAFTAR HADIR
AUDIT MUTU INTERNAL SIKLUS X
LEMBAGA PENJAMINAN MUTU
UNIVERSITAS MUHAMMADIYAH SUKABUMI
TAHUN AKADEMIK 2022/2023

Hari/Tanggal : Selasa, 16 Mei 2023
Program Studi : D3 Keperawatan
Fakultas : Kesehatan

NO.	NAMA	JABATAN	TANDA TANGAN	
1	Hendri H.	Dekan f. kes	1.	2.
2	Bachriar	auditor		
3	ku khairul Anwar	"	3.	4.
4	Anggun Fajar R	Kepala Lab Kep.		
5	Ernawati Hamidah	Evsmat.	5.	6.
6	Erna Satariyah	ka. Prodi D3 kp		
7	Burhanuddin Baw	sek. Prodi D3 Kep	7.	8.
8	Kartika T	Dosen		
9	Eva Martini	Dosen	9.	10.
10	Asep Suryadi	Wasep		
11			11.	12.
12				
13			13.	14.
14				



LEMBAGA PENJAMINAN MUTU
UNIVERSITAS MUHAMMADIYAH SUKABUMI

Kode

016.DM.FLPM.IV.2.2020








FORMULIR SPMI LPM


DAFTAR HADIR
AUDIT MUTU INTERNAL SIKLUS X
LEMBAGA PENJAMINAN MUTU
UNIVERSITAS MUHAMMADIYAH SUKABUMI
TAHUN AKADEMIK 2022/2023

Hari/Tanggal : Rabu, 17 Mei 2023

Program Studi : Kimia









Fakultas : Sains dan Teknologi

NO.	NAMA	JABATAN	TANDA TANGAN	
1	Dr. Rini Mulyani		1.	2. 
2	Lela Mukmilah Y	Kaprodi		
3	Devi Indah A.	Sekprodi	3. 	4. 
4	Anggun Fajar R	Auditor		
5	Norita MZ	Auditor	5. 	6. 
6	Siti Mawarnah Roha	Gurus Mutu Fakultas		
7	Lela Lailatul K.		7. 	8. 
8	Ramlan m	Labatan		
9			9.	10.
10				
11			11.	12.
12				
13			13.	14.
14				

	LEMBAGA PENJAMINAN MUTU UNIVERSITAS MUHAMMADIYAH SUKABUMI	Kode 016.DM.FLPM.IV.2.2020
	FORMULIR SPMI LPM	

DAFTAR HADIR
AUDIT MUTU INTERNAL SIKLUS X
LEMBAGA PENJAMINAN MUTU
UNIVERSITAS MUHAMMADIYAH SUKABUMI
TAHUN AKADEMIK 2022/2023

Hari/Tanggal : Senin, 15 Mei 2023
 Program Studi : Teknik Informatika
 Fakultas : Sains dan Teknologi

NO.	NAMA	JABATAN	TANDA TANGAN	
1	Masih Indrayana	Kalek	1.	2.
2	Ninda Apriandani	Unit Mutu		
3	Fathia Frazna Al-Zahra	Dosen	3.	4.
4	Asril Adh	Dosen		
5	Agung Pamardi	Staf TI	5.	6.
6	Siti Muawanah Ropial	Gugus Mutu Fakultas		
7	Asep Budiman H.	Kapred	7.	8.
8	Pirajoko	dosen		
9			9.	10.
10				
11			11.	12.
12				
13			13.	14.
14				



LEMBAGA PENJAMINAN MUTU
UNIVERSITAS MUHAMMADIYAH SUKABUMI

Kode


016.DM.FLPM.IV.2.2020

FORMULIR SPMI LPM

DAFTAR HADIR AUDITEE
AUDIT MUTU INTERNAL SIKLUS X
LEMBAGA PENJAMINAN MUTU
UNIVERSITAS MUHAMMADIYAH SUKABUMI
TAHUN AKADEMIK 2022/2023







Hari/Tanggal : Senin, 8 Mei 2023
Program Studi : Teknik Sipil
Fakultas : Sains dan Teknologi


NO.	NAMA	JABATAN	TANDA TANGAN	
1	Dr. Reni Mulyani	Dekan	1.	2.
2	Tahadjudi	Kapros TS		
3	Nia Kartika	Seleksi Ts	3.	4.
4	Harfano	Dosen		
5	Siti Muawanah R	Gengs Mutu	5.	6.
6	WAN Rizka	Wic. Dekan		
7	Puzia Siti Balqist	Auditor	7.	8.
8	Ahmad Almi Namsul	Auditor		
9			9.	10.
10				
11			11.	12.
12				
13			13.	14.
14				

	LEMBAGA PENJAMINAN MUTU UNIVERSITAS MUHAMMADIYAH SUKABUMI	Kode	016.DM.FLPM.IV.2.2020
	FORMULIR SPMI LPM		

**DAFTAR HADIR
AUDIT MUTU INTERNAL SIKLUS X
LEMBAGA PENJAMINAN MUTU
UNIVERSITAS MUHAMMADIYAH SUKABUMI
TAHUN AKADEMIK 2022/2023**




Hari/Tanggal : Selasa, 16 Mei 2023
Program Studi : PBSI
Fakultas : FKIP


NO.	NAMA	JABATAN	TANDA TANGAN	
1	Pugya S.B.	GPM	1. 	2. 
2	Sstiana W	dekan FKIP		
3	Deden Ahmad Supendi	Kaprodi PBSI	3. 	4. 
4	Asep Luelue	Selektoris Prodi		
5	Siti Muawannah Robrial	Auditor	5. 	6. 
6	Norita MZ	Auditor		
7			7.	8.
8				
9			9.	10.
10				
11			11.	12.
12				
13			13.	14.
14				

	LEMBAGA PENJAMINAN MUTU UNIVERSITAS MUHAMMADIYAH SUKABUMI	Kode	016.DM.FLPM.IV.2.2020
	FORMULIR SPMI LPM		

**DAFTAR HADIR
AUDIT MUTU INTERNAL SIKLUS X
LEMBAGA PENJAMINAN MUTU
UNIVERSITAS MUHAMMADIYAH SUKABUMI
TAHUN AKADEMIK 2022/2023**











Hari/Tanggal : Senin, 22 Mei 2023
Program Studi : Pendidikan Biologi
Fakultas : FKIP

NO.	NAMA	JABATAN	TANDA TANGAN	
1	Sistiana W	Dekan	1. 	2. 
2	Puzia S.B.	GPM		
3	Billyardi	P. Biologi	3. 	4. 
4	Setiono	P. Biologi		
5	Ginn N	P. Biologi	5. 	6. 
6	Aa. Juhanda	Dosen P. Bio		
7	Jujun Ratnasari	P. Biologi	7. 	8.
8				
9			9.	10.
10				
11			11.	12.
12				
13			13.	14.
14				

	LEMBAGA PENJAMINAN MUTU UNIVERSITAS MUHAMMADIYAH SUKABUMI	Kode	016.DM.FLPM.IV.2.2020
	FORMULIR SPMI LPM		

DAFTAR HADIR
AUDIT MUTU INTERNAL SIKLUS X
LEMBAGA PENJAMINAN MUTU
UNIVERSITAS MUHAMMADIYAH SUKABUMI
TAHUN AKADEMIK 2022/2023

Hari/Tanggal : Selasa, 23 Mei 2023
Program Studi : Pendidikan Matematika
Fakultas : FKIP

NO.	NAMA	JABATAN	TANDA TANGAN	
1	Bachriar	auditor	1. 	2. 
2	Arif Syah	Peserta / kaprodi		
3	Nurt Andri M	Peserta / sek prodi	3. 	4. 
4	Sitiyana W	Dekan		
5	Pugra SB	GPM	5. 	6. 
6	Hamidah Suryani Lukman	Dosen PMTK		
7	Yanti Mulyanti	Dosen P. MTK	7. 	8. 
8	Nur Agustiani	Dosen P. MTK		
9	Auditor	Asriyanti	9. 	10. 
10				
11			11.	12.
12				
13			13.	14.
14				



LEMBAGA PENJAMINAN MUTU
UNIVERSITAS MUHAMMADIYAH SUKABUMI

Kode

016.DM.FLPM.IV.2.2020

FORMULIR SPMI LPM


DAFTAR HADIR
AUDIT MUTU INTERNAL SIKLUS X
LEMBAGA PENJAMINAN MUTU
UNIVERSITAS MUHAMMADIYAH SUKABUMI
TAHUN AKADEMIK 2022/2023

Hari/Tanggal : Senin, 15 Mei 2023

Program Studi : PGPAUD

Fakultas : FKIP

NO.	NAMA	JABATAN	TANDA TANGAN	
1	Ahmad Alwi M.	Auditor	1.	2.
2	Asriyani			
3	Sistiana W	dekan	3.	4.
4	Arsy Rizqa A.	Wk. Dekan		
5	Alfian Ashshidiqi	sek prodi	5.	6.
6	Elnawati	kaprodi		
7	Indra Zulhaz.	Dosen	7.	8.
8				
9			9.	10.
10				
11			11.	12.
12				
13			13.	14.
14				

	LEMBAGA PENJAMINAN MUTU UNIVERSITAS MUHAMMADIYAH SUKABUMI	Kode 016.DM.FLPM.IV.2.2020
	FORMULIR SPMI LPM	

**DAFTAR HADIR
AUDIT MUTU INTERNAL SIKLUS X
LEMBAGA PENJAMINAN MUTU
UNIVERSITAS MUHAMMADIYAH SUKABUMI
TAHUN AKADEMIK 2022/2023**

Hari/Tanggal : *Jumat, 12 Mei 2023*
 Program Studi : *PGSD*
 Fakultas : *FKIP*

NO.	NAMA	JABATAN	TANDA TANGAN	
1	Sistiana Windyanani	Dekan FKIP	1. <i>Sistiana</i>	2. <i>[Signature]</i>
2	Arca Rizqa A	Wk. Dekan FKIP		
3	<i>Suhendar</i>	<i>Auditor Ami</i>	3. <i>[Signature]</i>	4. <i>[Signature]</i>
4	Ernawati Hamidah	Auditor		
5	Irna Khaleda M	Dosen PGSD	5. <i>[Signature]</i>	6. <i>[Signature]</i>
6	Intiqi Haurani M	Dosen PGSD		
7	Astri. Sutisnawati	Dosen PGSD	7. <i>[Signature]</i>	8. <i>[Signature]</i>
8	Pugra S.B	GPM		
9			9.	10.
10				
11			11.	12.
12				
13			13.	14.
14				



LEMBAGA PENJAMINAN MUTU
UNIVERSITAS MUHAMMADIYAH SUKABUMI

Kode

016.DM.FLPM.IV.2.2020

FORMULIR SPMI LPM

DAFTAR HADIR
AUDIT MUTU INTERNAL SIKLUS X
LEMBAGA PENJAMINAN MUTU
UNIVERSITAS MUHAMMADIYAH SUKABUMI
TAHUN AKADEMIK 2022/2023

Hari/Tanggal : Jumat, 19 Mei 2023
Program Studi : PJKR
Fakultas : FKIP

NO.	NAMA	JABATAN	TANDA TANGAN	
1	Puzia S.B.	GPM	1.	2.
2	Wening N	Sekprodi		
3	Baelinor	Kaprodi	3.	4.
4	Firman Septiadi	Dosen		
5	Firman Maulana	Dosen	5.	6.
6	Ahmad Alwi Nuradin	Dosen		
7	Muhammad Saleh	Dosen	7.	8.
8	Sistiana W	dekan		
9	Suhendar	Auditor	9.	10.
10	Novita MZ	Auditor		
11			11.	12.
12				
13			13.	14.
14				



LEMBAGA PENJAMINAN MUTU
UNIVERSITAS MUHAMMADIYAH SUKABUMI

Kode

016.DM.FLPM.IV.2.2020

FORMULIR SPMI LPM

DAFTAR HADIR
AUDIT MUTU INTERNAL SIKLUS X
LEMBAGA PENJAMINAN MUTU
UNIVERSITAS MUHAMMADIYAH SUKABUMI
TAHUN AKADEMIK 2022/2023

Hari/Tanggal : Rabu, 17 Mei 2023
Program Studi : PTI
Fakultas : FKIP

NO.	NAMA	JABATAN	TANDA TANGAN	
1	Sistiana W	Dekan	1.	2.
2	Eva Martini	Auditor		
3	R. Deni W D	Auditor	3.	4.
4	Arsy Rizqia A.	Wk. Dekan		
5	Henri W	Dosen PTI	5.	6.
6	Isma N.M.	Dosen		
7	ARIF YUDIANTO	KAProdi PTi	7.	8.
8	M. Tully A	Dosen		
9			9.	10.
10				
11			11.	12.
12				
13			13.	14.
14				